

SWISS MARKET INDEX

ISIN: CH0009980894 WKN: -

Přehled

21.08.2024 17:31:52

Cena

12.250,11 CHFZměna  -0,13% (-16,45)

Základní údaje

ISIN	CH0009980894
Symbol	SMI
Stát	Switzerland
Nástroje v indexu	20
Typ indexu	Price Index
Typ cenného papíru	Index

Tržní data






Otevírací cena	12.217,46 CHF
Max	12.274,31 CHF
Min	12.215,53 CHF
Závěrečná cena (předchozí den)	12.266,56 CHF
Obchodovaný objem (mil.)	13.940.933
Objem (kusy)	1.406.470.889

TOP 5

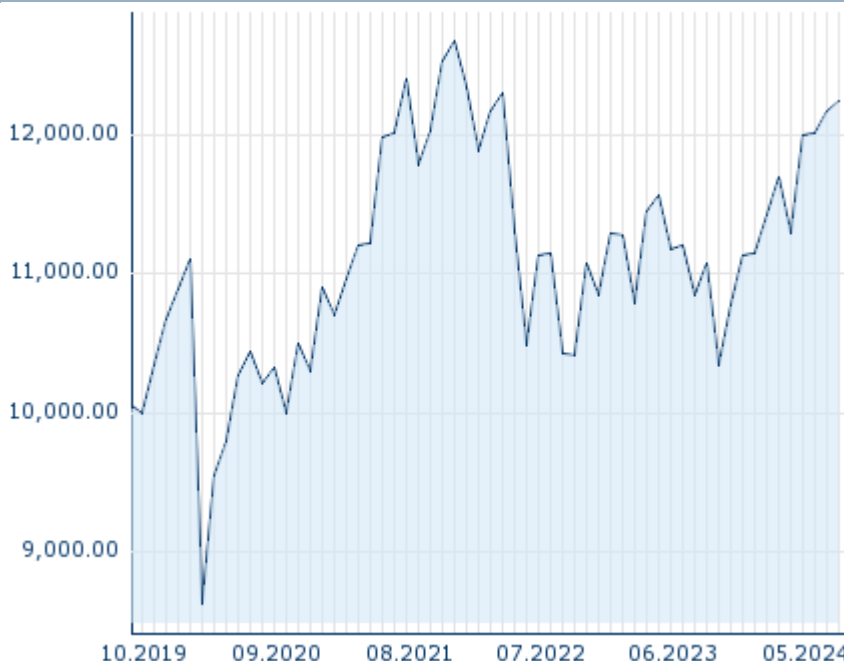
Název 	Cena	+ - (%) 	Trend 
HOLCIM LTD...	80,02	+0,83	
COMPAGNIE	136,25	+0,70	
...			
GIVAUDAN S...	4.188,00	+0,34	
NESTLÉ SA	89,44	+0,18	
ZURICH INS...	483,70	+0,06	

Denní **1t** 1m 6m 1r 3r

FLOP 5

Název 	Cena	+ - (%) 	Trend 
ALCON AG	94,62	-2,32	
SONOVA HOL...	288,90	-0,93	

51



Minulá výkonnost nezaručuje výkonnost budoucí.
Zdroj: FactSet

Atuální analýzy a prognózy

Z trhů			Stáhnout
Datum	Nadpis		
12.08.2024	 Global Equity Ratings		
12.07.2024	 Global Equity Ratings		
03.07.2024	 Global Strategy 3Q 2024		
21.06.2024	 Global Equity Ratings		
02.05.2024	 FX markets reflect uncertain interest rate outlook		

SWISS MARKET INDEX

SWISS LIFE...	668,40	-0,80	↔
LONZA GROU...	556,80	-0,61	↔
UBS GROUP	26,04	-0,50	↔

Denní	1t	1m	6m	1r	3r
-------	----	----	----	----	----

Futures a opce

Související Futures 15

Související Opce -

Detaily

21.08.2024 17:31:52

Cena

12.250,11 CHFZměna  -0,13% (-16,45)

Základní údaje

ISIN CH0009980894

Symbol SMI

Stát Switzerland

Typ cenného papíru Index

Nástroje v indexu 20

Tržní data

Otevírací cena 12.217,46
CHFMax 12.274,31
CHFMin 12.215,53
CHFZávěrečná cena (předchozí
den) 12.266,56
CHF

Obchodovaný objem (mil.) 13.940.933

Objem (kusy) 1.406.470.889

Výkonnost a riziko

	6m	1r	3r
Výkonn. (%)	+7,19%	+12,92%	-1,33%
Výkonn. (abs.)	+821,37	+1.401,77	-165,55
Beta	-	-	-
Volatilita	12,75	11,28	13,51

51



Minulá výkonnost nezaručuje výkonnost budoucí.

Zdroj: FactSet

Ceny

Ø cena 5 dní Ø objem 5 dní (ks.)	12.226,17 CHF (14.275.383)
Ø cena 30 dní Ø objem 30 dní (ks.)	12.115,95 CHF (18.345.897)
Ø cena 100 dní Ø objem 100 dní (ks.)	11.878,10 CHF (20.319.954)
Ø cena 250 dní Ø objem 250 dní (ks.)	11.395,43 CHF (20.662.420)
YTD Max datum	12.434,03 CHF (15.07.2024)
YTD Min datum	11.064,90 CHF (09.02.2024)
52týdenní max. datum	12.434,03 CHF (15.07.2024)
52týdenní min. datum	10.251,33 CHF (23.10.2023)

Složení

Název  ISIN	Cena	Změna %  Změna +/-	Výkonnost 	Datum Čas	Obrat v kusech  Peněžní obrat 
ABB LTD CH0012221716	47,88	-0,08% -0,04		21.08.24 17:31:52	1.574.537 75.395.381,19
ALCON AG CH0432492467	80,78	-2,32% -1,92		21.08.24 17:31:52	1.306.893 105.306.835,99
COMPAGNIE FINANCIERE RICH... CH0210483332	136,25	0,70% 0,95		21.08.24 17:31:52	529.930 72.105.051,28
GEBERIT AG CH0030170408	526,00	-0,04% -0,20		21.08.24 17:31:52	56.692 29.837.787,40
GIVAUDAN SA CH0010645932	4.188,00	0,34% 14,00		21.08.24 17:31:52	9.389 39.241.840,50
HOLCIM LTD. CH0012214059	80,02	0,83% 0,66		21.08.24 17:31:52	920.928 73.533.288,02
KUEHNE & NAGEL INTERNATIO... CH0025238863	256,80	-0,12% -0,30		21.08.24 17:31:52	66.961 17.213.230,80
LOGITECH INTERNATIONAL SA CH0025751329	78,64	-0,25% -0,20		21.08.24 17:31:52	278.797 21.933.371,15
LONZA GROUP AG CH0013841017	556,80	-0,61% -3,40		21.08.24 17:31:52	103.788 57.687.196,60
NESTLÉ SA CH0038863350	89,44	0,18% 0,16		21.08.24 17:31:52	2.723.471 243.801.305,59
NOVARTIS AG CH0012005267	100,26	-0,14% -0,14		21.08.24 17:31:52	2.491.925 249.807.323,17
PARTNERS GROUP HOLDING AG CH0024608827	1.201,50	-0,37% -4,50		21.08.24 17:31:52	41.604 50.072.701,25
ROCHE HOLDINGS AG GENUSSC... CH0012032048	283,20	-0,28% -0,80		21.08.24 17:31:52	882.761 249.850.047,20
SIKA AG CH0418792922	260,40	-0,12% -0,30		21.08.24 17:31:52	143.480 37.417.926,05
SONOVA HOLDING AG CH0012549785	288,90	-0,93% -2,70		21.08.24 17:31:52	143.950 41.398.293,85
SWISS LIFE HOLDING AG CH0014852781	668,40	-0,80% -5,40		21.08.24 17:31:52	41.697 27.925.785,20
SWISS RE AG CH0126881561	110,90	-0,18% -0,20		21.08.24 17:31:52	508.629 56.411.300,00
SWISSCOM AG CH0008742519	530,00	-0,09% -0,50		21.08.24 17:31:52	63.995 33.915.510,75
UBS GROUP CH0244767585	26,04	-0,50% -0,13		21.08.24 17:31:52	4.380.531 114.119.545,69
ZURICH INSURANCE GROUP AG CH0011075394	483,70	0,06% 0,30		21.08.24 17:31:52	197.537 95.574.822,65