

SWISS MARKET INDEX

ISIN: CH0009980894 WKN: -

Přehled

13.09.2024 17:31:14

Cena

12.037,28 CHF

Změna ▲ 0,46% (54,94)

Základní údaje

ISIN	CH0009980894
Symbol	SMI
Stát	Switzerland
Nástroje v indexu	20
Typ indexu	Price Index
Typ cenného papíru	Index

Tržní data

Otevírací cena	12.000,55 CHF
Max	12.077,91 CHF
Min	12.022,46 CHF
Závěrečná cena (předchozí den)	11.982,34 CHF
Obchodovaný objem (mil.)	16.011.775
Objem (kusy)	1.677.264.852

TOP 5

Název ↕	Cena	+ - (%) ↕	Trend ↕
LONZA GROU...	554,80	+2,25 ▲	▲
HOLCIM LTD...	81,40	+1,85 ▲	▲
PARTNERS G...	1.194,00	+1,83 ▲	▲
UBS GROUP	25,06	+1,54 ▲	▲
LOGITECH I...	72,78	+1,45 ▲	▲

Denní 1t 1m 6m 1r 3r

FLOP 5

Název ↕	Cena	+ - (%) ↕	Trend ↕
KUEHNE & N...	248,60	-2,16 ▼	▼



Minulá výkonnost nezaručuje výkonnost budoucí.
Zdroj: FactSet

Atuální analýzy a prognózy

Z trhů			
Datum		Nadpis	Stáhnout
11.09.2024		Global Equity Ratings	↓
12.08.2024		Global Equity Ratings	↓
12.07.2024		Global Equity Ratings	↓
03.07.2024		Global Strategy 3Q 2024	↓
21.06.2024		Global Equity Ratings	↓

SWISS MARKET INDEX

ALCON AG	98,50	-1,65	↓
NESTLÉ SA	87,60	-0,32	→
NOVARTIS A...	98,16	-0,28	→
SWISS LIFE...	697,00	-0,09	→

Denní 1t 1m 6m 1r 3r

Futures a opce

Související Futures	15
Související Opce	-

Detaily

13.09.2024 17:31:14

Cena

12.037,28 CHF

Změna



0,46% (54,94)

Základní údaje

ISIN CH0009980894

Symbol SMI

Stát Switzerland

Typ cenného papíru Index

Nástroje v indexu 20

Tržní data

Otevírací cena 12.000,55
CHFMax 12.077,91
CHFMin 12.022,46
CHFZávěrečná cena (předchozí
den) 11.982,34
CHF

Obchodovaný objem (mil.) 16.011.775

Objem (kusy) 1.677.264.852

Výkonnost a riziko

	6m	1r	3r
Výkonn. (%)	+2,09%	+9,67%	-0,31%
Výkonn. (abs.)	+246,82	+1.060,90	-37,53
Beta	-	-	-
Volatilita	12,99	11,40	13,54

51


















Minulá výkonnost nezaručuje výkonnost budoucí.

Zdroj: FactSet

Ceny

Ø cena 5 dní Ø objem 5 dní (ks.)	11.977,58 CHF (16.790.514)
Ø cena 30 dní Ø objem 30 dní (ks.)	12.096,84 CHF (16.862.925)
Ø cena 100 dní Ø objem 100 dní (ks.)	12.002,13 CHF (19.514.346)
Ø cena 250 dní Ø objem 250 dní (ks.)	11.474,77 CHF (20.233.518)
YTD Max datum	12.483,57 CHF (30.08.2024)
YTD Min datum	11.064,90 CHF (09.02.2024)
52týdenní max. datum	12.483,57 CHF (30.08.2024)
52týdenní min. datum	10.251,33 CHF (23.10.2023)

Složení

Název  ISIN	Cena	Změna %  Změna +/-	Výkonnost 	Datum Čas	Obrat v kusech  Peněžní obrat 
ABB LTD CH0012221716	47,04	0,38% 0,18		13.09.24 17:31:14	2.625.736 123.483.736,96
ALCON AG CH0432492467	83,28	-1,65% -1,40		13.09.24 17:31:14	871.732 73.166.825,10
COMPAGNIE FINANCIERE RICH... CH0210483332	120,50	0,96% 1,15		13.09.24 17:31:14	872.516 105.234.614,90
GEBERIT AG CH0030170408	541,40	1,20% 6,40		13.09.24 17:31:14	47.543 25.740.320,60
GIVAUDAN SA CH0010645932	4.552,00	0,18% 8,00		13.09.24 17:31:14	10.032 45.689.891,00
HOLCIM LTD. CH0012214059	81,40	1,85% 1,48		13.09.24 17:31:14	909.676 73.930.386,63
KUEHNE & NAGEL INTERNATIO... CH0025238863	248,60	-2,16% -5,50		13.09.24 17:31:14	207.995 51.935.034,35
LOGITECH INTERNATIONAL SA CH0025751329	72,78	1,45% 1,04		13.09.24 17:31:14	280.127 20.326.127,27
LONZA GROUP AG CH0013841017	554,80	2,25% 12,20		13.09.24 17:31:14	118.239 65.402.875,40
NESTLÉ SA CH0038863350	87,60	-0,32% -0,28		13.09.24 17:31:14	2.754.382 241.717.217,90
NOVARTIS AG CH0012005267	98,16	-0,28% -0,28		13.09.24 17:31:14	2.825.150 277.569.826,99
PARTNERS GROUP HOLDING AG CH0024608827	1.194,00	1,83% 21,50		13.09.24 17:31:14	61.038 72.916.054,50
ROCHE HOLDINGS AG GENUSSC... CH0012032048	265,60	0,99% 2,60		13.09.24 17:31:14	1.199.281 319.321.193,80
SIKA AG CH0418792922	267,00	0,91% 2,40		13.09.24 17:31:14	184.786 49.323.476,15
SONOVA HOLDING AG CH0012549785	304,00	0,20% 0,60		13.09.24 17:31:14	159.637 48.675.105,85
SWISS LIFE HOLDING AG CH0014852781	697,00	-0,09% -0,60		13.09.24 17:31:14	57.361 39.982.803,00
SWISS RE AG CH0126881561	115,85	0,56% 0,65		13.09.24 17:31:14	766.384 88.857.533,28
SWISSCOM AG CH0008742519	551,50	0,64% 3,50		13.09.24 17:31:14	91.310 50.418.398,50
UBS GROUP CH0244767585	25,06	1,54% 0,38		13.09.24 17:31:14	4.232.646 105.797.106,75
ZURICH INSURANCE GROUP AG CH0011075394	508,20	0,91% 4,60		13.09.24 17:31:14	243.211 123.643.433,20