

BOVESPA INDEX

ISIN: BRIBOVINDM18

WKN: -

Přehled

03.05.2024 22:23:00

Cena

128.508,67

BRL

Změna ▲ 1,09% (1.386,42)

Základní údaje

ISIN	-
Symbol	-
Stát	-
Nástroje v indexu	56
Typ indexu	-
Typ cenného papíru	Index

Tržní data

Otevírací cena	127.130,46 BRL
Max	128.786,96 BRL
Min	127.130,46 BRL
Závěrečná cena (předchozí den)	127.122,25 BRL
Obchodovaný objem (mil.)	860.509.300
Objem (kusy)	14.393.826.474

TOP 5

Název	Cena	+ - (%)	Trend
GRUPO CASA...	7,95	+27,20	▲
YDUQS PART...	16,18	+16,98	▲
CVC BRASIL...	2,39	+12,21	▲
BANCO SANT...	29,60	+10,45	▲
EMBRAER SA	34,25	+9,22	▲

Denní 1t 1m 6m 1r 3r

FLOP 5

Název	Cena	+ - (%)	Trend
USINAS SID...	8,00	-21,70	▼
CIA ENERGE...	10,52	-17,37	▼
PET CENTER...	4,87	-8,75	▼

51



Minulá výkonnost nezaručuje výkonnost budoucí.

Zdroj: FactSet

Aktuální analýzy a prognózy

Z trhů

Datum	Nadpis	Stáhnout
26.04.2024	Global Equity Ratings	
03.04.2024	Global Equity Ratings	
26.03.2024	Global Strategy 2Q 2024	
13.03.2024	Global Equity Ratings	
22.02.2024	Global Equity Ratings	

BOVESPA INDEX

CIA SIDERU... 14,25 -3,59 

KLABIN SA ... 23,33 -3,15 

Denní 1t 1m 6m 1r 3r

Futures a opce

Související Futures -

Související Opce 0

Detaily

03.05.2024 22:23:00

Cena

128.508,67 BRLZměna ▲ 1,09% (1.386,42)

Základní údaje

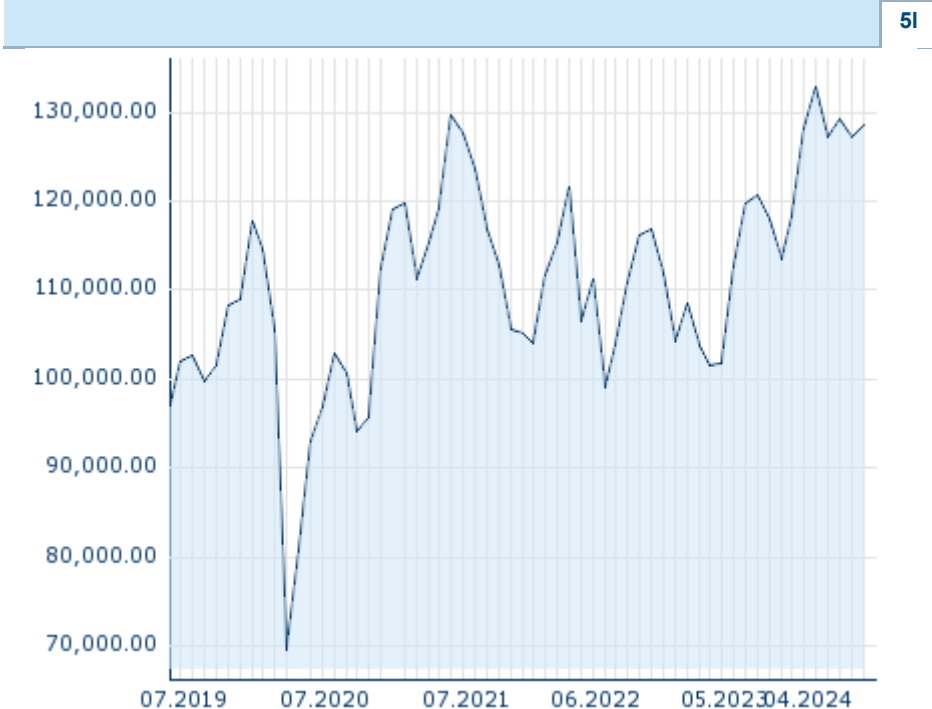
ISIN	-
Symbol	-
Stát	-
Typ cenného papíru	Index
Nástroje v indexu	56

Tržní data

Otevírací cena	127.130,46 BRL
Max	128.786,96 BRL
Min	127.130,46 BRL
Závěrečná cena (předchozí den)	127.122,25 BRL
Obchodovaný objem (mil.)	860.509.300
Objem (kusy)	14.393.826.474

Výkonnost a riziko

	6m	1r	3r
Výkonn. (%)	+8,76%	+26,24%	+7,80%
Výkonn. (abs.)	+10.348,70	+26.711,58	+9.299,19
Beta	-	-	-
Volatilita	12,86	14,61	18,95








Minulá výkonnost nezaručuje výkonnost budoucí.

Zdroj: FactSet

Ceny

Ø cena 5 dní Ø objem 5 dní (ks.)	127.086,63 BRL (740.215.220)
Ø cena 30 dní Ø objem 30 dní (ks.)	126.658,52 BRL (781.166.977)
Ø cena 100 dní Ø objem 100 dní (ks.)	128.524,48 BRL (777.619.729)
Ø cena 250 dní Ø objem 250 dní (ks.)	121.592,27 BRL (830.712.302)
YTD Max datum	134.194,94 BRL (02.01.2024)
YTD Min datum	123.396,53 BRL (18.04.2024)
52týdenní max. datum	134.391,67 BRL (28.12.2023)
52týdenní min. datum	101.063,49 BRL (04.05.2023)

Složení

Název  ISIN	Cena	Změna %  Změna +/-	Výkonnost 	Datum Čas	Obrat v kusech  Peněžní obrat 
3R PETROLEUM OLEO E GAS S... BRRRRPACNOR5	33,25	0,87% 0,29		03.05.24 22:07:42	4.157.500 138.492.365,00
ALLOS S.A COM NPV BRALOSACNOR5	20,99	2,07% 0,43		03.05.24 22:07:48	8.252.500 173.541.127,00
ALPARGATAS SA PRF NPV BRALPAACNPR7	9,78	0,20% 0,02		03.05.24 22:07:44	7.205.300 71.445.248,00
AMBEV SA COM NPV BRABEVACNOR1	12,37	3,51% 0,42		03.05.24 22:07:41	23.376.600 289.850.784,00
AREZZO INDUSTRIA E COMERC... BRARZZACNOR3	52,63	0,15% 0,08		03.05.24 22:07:58	2.699.100 143.011.643,00
ATACADAO SA COM NPV BRCRFBACNOR2	11,34	1,70% 0,19		03.05.24 22:07:57	6.505.400 73.595.419,00
AZUL SA PRF NPV BRAZULACNPR4	10,95	8,09% 0,82		03.05.24 22:07:32	22.280.800 241.274.809,00
B3 SA BRB3SAACNOR6	11,39	2,98% 0,33		03.05.24 22:07:34	90.495.300 1.037.616.043,00
BANCO BRADESCO SA COM NPV BRBBDCACNOR1	12,49	3,95% 0,47		03.05.24 22:07:46	13.333.100 166.300.295,00
BANCO BRADESCO SA PRF NPV BRBBDCACNPR8	13,78	0,19% 0,03		03.05.24 22:07:31	61.128.700 844.353.924,00
BANCO BTG PACTUAL SA UNIT... BRBPACUNT006	35,32	3,37% 1,15		03.05.24 22:07:46	11.860.200 417.920.356,00
BANCO DO BRASIL SA BRBBASACNOR3	28,22	3,03% 0,83		03.05.24 22:07:53	17.286.800 487.901.896,00
BANCO SANTANDER (BRAZIL) ... BRSANBCDAM13	29,60	10,45% 2,80		03.05.24 22:07:37	4.314.600 128.962.947,00
BB SEGURIDADE PARTICIPACO... BRBBSEACNOR5	32,84	-0,30% -0,10		03.05.24 22:07:47	3.171.700 103.736.408,00
BRADESPAR S.APREF. BRBRAPACNPR2	20,23	1,23% 0,25		03.05.24 22:07:32	4.191.400 84.640.930,00
BRASKEM SA BRBRKMACNPA4	23,05	2,31% 0,52		03.05.24 22:07:44	3.678.000 83.417.987,00
BRF SA BRBRFSACNOR8	16,72	-2,56% -0,44		03.05.24 22:12:03	32.361.200 543.613.416,00
CCR SA BRCCROACNOR2	12,75	1,43% 0,18		03.05.24 22:07:41	8.782.200 112.555.261,00
CENTRAIS ELETR 'B' BRELETACNPB7	43,03	5,25% 2,14		03.05.24 22:07:47	1.624.500 70.243.872,00
CENTRAIS ELETR BRAS SA - ... BRELETACNOR6	38,95	1,49% 0,57		03.05.24 22:07:59	7.843.100 307.231.190,00
CIA BRASILEIRA DISTR(PAO ... BRPCARACNOR3	3,39	6,60% 0,21		03.05.24 22:12:03	26.597.200 88.681.999,00
CIA DE TRANSMISSAO DE ENE... BRTRPLACNPR1	26,09	3,37% 0,85		03.05.24 22:07:32	3.066.000 80.196.338,00
CIA ENERGETIC MINAS GERAL... BRMIGACNPR3	10,52	-17,37% -2,21		03.05.24 22:07:59	17.287.600 182.667.561,00
CIA PARANAENSE DE ENERGIA... BRCPLEACNPB9	9,60	1,76% 0,17		03.05.24 22:07:45	24.253.700 232.987.267,00
CIA SANEAMENTO BASICO DE ... BRSBSPACNOR5	80,80	-0,67% -0,55		03.05.24 22:07:55	3.692.100 298.180.050,00

BOVESPA INDEX

CIA SIDERURGICA NACIONAL BRCSNACNOR6	14,25	-3,59% -0,53		03.05.24 22:07:47	5.244.000 74.955.099,00
CIELO SA COM NPV BRCIELACNOR3	5,59	0,00% 0,00		03.05.24 22:07:45	22.008.600 122.792.628,00
COGNA EDUCACAO SA COM NPV BRCOGNACNOR2	2,30	3,14% 0,07	■	03.05.24 22:07:47	39.546.000 92.308.693,00
COSAN SA COM NPV BRCSANACNOR6	14,74	1,24% 0,18	■	03.05.24 22:07:46	10.653.800 156.695.632,00
CPFL ENERGIA SA COM NPV BRCPFEACNOR0	33,08	2,38% 0,77	■	03.05.24 22:07:50	3.040.000 100.314.282,00