

AUSTRIA CECE OVERALL(EUR)

ISIN: AT0000726476 WKN: -

Přehled

26.04.2024 17:45:00

Cena

1.956,36 EUR

Změna ▲ 1,17% (22,58)

Základní údaje

ISIN AT0000726476

Symbol -

Stát Czechia

Nástroje v indexu 29

Typ indexu Performance Index

Typ cenného papíru Index

Tržní data

Otevírací cena 1.936,31

EUR

Max 1.961,49

EUR

Min 1.936,31

EUR

Závěrečná cena (předchozí

den) 1.933,78

EUR

Obchodovaný objem (mil.) -

Objem (kusy) -

Top 5

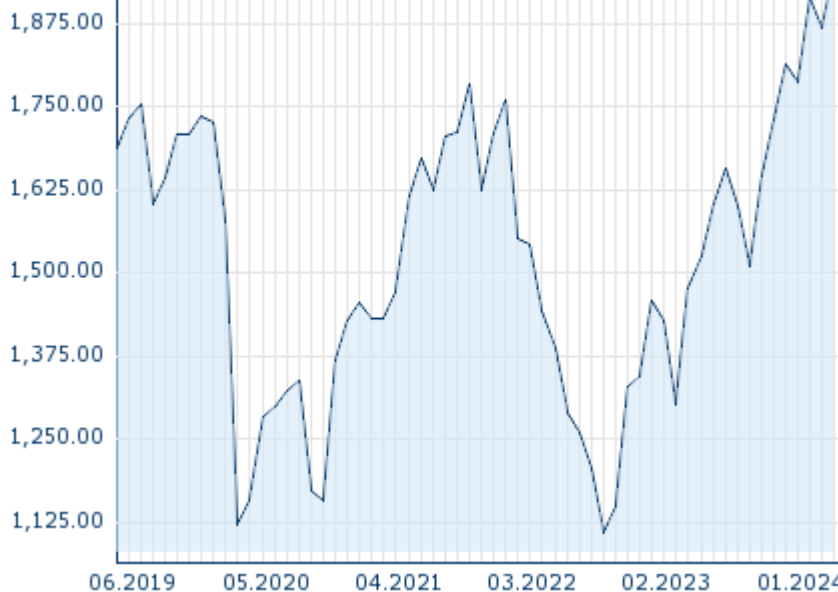
Název ↕	Cena	+ - (%)	Trend ↕
OTP BANK P...	17.710,00	+2,79	▲
PRIMOCO UA...	900,00	+1,69	▲
RICHTER GE...	9.200,00	+1,38	▲
OPUS GLOBA...	391,50	+1,03	▲
PHILIP MOR...	15.960,00	+1,01	▲

Denní 1t 1m 6m 1r 3r

Flop 5

Název ↕	Cena	+ - (%)	Trend ↕
----------------------	------	---------	----------------------

51



Minulá výkonnost nezaručuje výkonnost budoucí.

Zdroj: FactSet

Aktuální analýzy a prognózy

Z trhů		
Datum	Nadpis	Stáhnout
26.04.2024	🇨🇪 Akciové trhy - denní zpráva	⬇️
26.04.2024	🇨🇪 CZ Ranní restart	⬇️
25.04.2024	🇨🇪 Akciové trhy - denní zpráva	⬇️
25.04.2024	🇨🇪 Ranní restart	⬇️
24.04.2024	🇨🇪 Akciové trhy - denní zpráva	⬇️

AUSTRIA CECE OVERALL(EUR)

MONETA MON...	97,00	-6,19	↓
MASTERPLAS...	2.900,00	-3,33	↓
MAGYAR TEL...	898,00	-0,44	→
VIENNA INS...	29,15	-0,34	→

Denní 1t 1m 6m 1r 3r

Futures a opce

Související Futures 8

Související Opce -

Detaily

26.04.2024 17:45:00

Cena

1.956,36 EUR

Změna



1,17% (22,58)

Základní údaje

ISIN AT0000726476

Symbol -

Stát Czechia

Typ cenného papíru Index

Nástroje v indexu 29

Tržní data

Otevírací cena 1.936,31 EUR

Max 1.961,49 EUR

Min 1.936,31 EUR

Závěrečná cena (předchozí den) 1.933,78 EUR

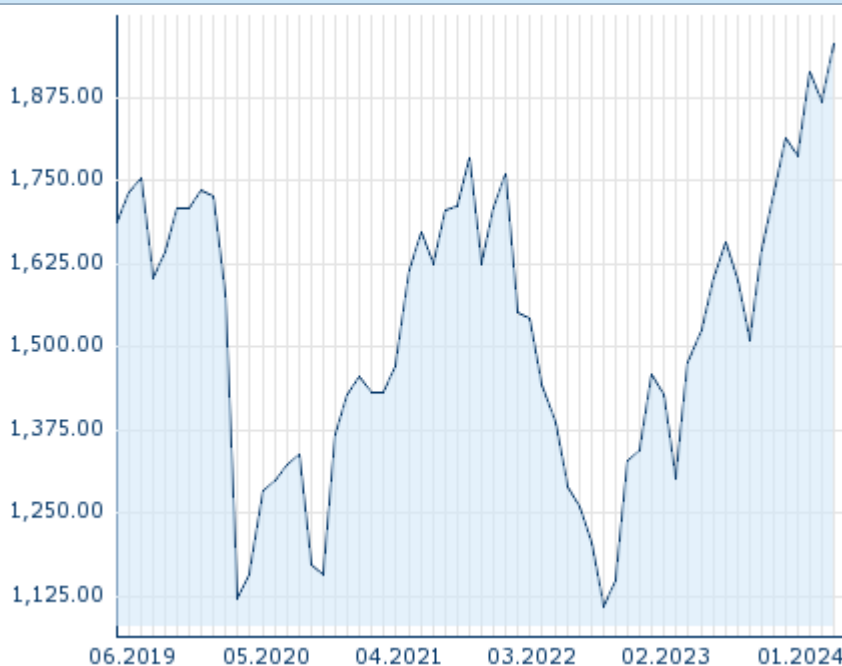
Obchodovaný objem (mil.) -

Objem (kusy) -

Výkonnost a riziko

	6m	1r	3r
Výkonn. (%)	+18,81%	+32,52%	+33,08%
Výkonn. (abs.)	+309,79	+480,14	+486,28
Beta	-	-	-
Volatilita	14,02	15,90	22,57

51































Minulá výkonnost nezaručuje výkonnost budoucí.

Zdroj: FactSet

Ceny

Ø cena 5 dní Ø objem 5 dní (ks.)	1.949,75 EUR (0)
Ø cena 30 dní Ø objem 30 dní (ks.)	1.918,11 EUR (0)
Ø cena 100 dní Ø objem 100 dní (ks.)	1.857,12 EUR (0)
Ø cena 250 dní Ø objem 250 dní (ks.)	1.705,99 EUR (0)
YTD Max datum	1.988,58 EUR (10.04.2024)
YTD Min datum	1.743,23 EUR (17.01.2024)
52týdenní max. datum	1.988,58 EUR (10.04.2024)
52týdenní min. datum	1.472,04 EUR (04.10.2023)

Složení

Název  ISIN	Cena	Změna %  Změna +/-	Výkonnost 	Datum Čas	Obrat v kusech  Peněžní obrat 
4IG NYILVANOSAN MUKODO RE... HU0000167788	810,00	0,12% 1,00		26.04.24 17:20:00	24.702 19.937.706,00
ALLEGRO.EU SA LU2237380790	7,392	-1,48% -0,11		29.04.24 08:17:46	- -
ANY SECURITY PRINTING COM... HU0000093257	3.680,00	0,82% 30,00		26.04.24 17:20:00	7.771 28.484.540,00
BANK POLSKA KASA OPIEKI S... PLPEKAO00016	39,62	-0,08% -0,03		29.04.24 08:12:25	- -
CD PROJEKT S.A. PLOPTTC00011	26,50	0,80% 0,21		29.04.24 08:25:42	750 20.529,00
CEZ AS CZ0005112300	854,50	0,65% 5,50		26.04.24 16:15:20	60.478 51.485.066,00
COLT CZ GROUP SE CZK0.10 CZ0009008942	635,00	0,16% 1,00		26.04.24 16:15:00	3.699 2.348.177,00
DINO POLSKA SA PLDINPL00011	89,62	0,07% 0,06		29.04.24 08:19:38	- -
ERSTE GROUP BANK AG AT0000652011	1.116,00	0,22% 2,50		26.04.24 16:20:22	47.046 52.611.076,00
KGHM POLSKA MIEDZ SA PLKGHM000017	32,07	0,09% 0,03		29.04.24 08:11:00	- -
KOFOLA CESKOSLOVENSKO AS ... CZ0009000121	272,00	0,37% 1,00		26.04.24 16:15:06	6.756 1.837.331,00
KOMERCNI BANKA CZ0008019106	862,00	0,06% 0,50		26.04.24 16:15:30	139.640 120.551.522,50
LPP SA PLLPP0000011	3.572,00	3,66% 126,00		29.04.24 08:19:29	- -
MAGYAR TELEKOM TELECOMMUN... HU0000073507	898,00	-0,44% -4,00		26.04.24 17:20:00	457.584 411.836.570,00
MASTERPLAST SHARE HUF100 HU0000093943	2.900,00	-3,33% -100,00		26.04.24 17:20:00	31.280 89.420.140,00
MBANK SA PLBRE0000012	155,80	1,23% 1,90		29.04.24 08:09:26	- -
MOL HUNGARIAN OIL & GAS P... HU0000153937	3.004,00	0,20% 6,00		26.04.24 17:20:00	510.720 1.533.831.664,00
MONETA MONEY BANK A.S. CZ0008040318	97,00	-6,19% -6,40		26.04.24 16:21:21	1.020.859 99.059.912,10
OPUS GLOBAL NYRT HU0000110226	391,50	1,03% 4,00		26.04.24 17:20:00	320.084 124.789.584,00
ORLEN SA PLPKN0000018	15,404	0,08% 0,01		29.04.24 08:11:16	- -
OTP BANK PLC HU0000061726	17.710,00	2,79% 480,00		26.04.24 17:20:00	623.586 10.989.203.785,00
PGE POLSKA GRUPA ENERGETY... PLPGER000010	1,377	2,30% 0,03		29.04.24 08:09:38	- -
PHILIP MORRIS(CZ) CZK1000 CS0008418869	15.960,00	1,01% 160,00		26.04.24 16:15:15	280 4.451.080,00
POWSZECHNA KASA OSZCZEDNO... PLPKO0000016	14,105	-0,04% -0,01		29.04.24 08:12:25	- -
POWSZECHNY ZAKLAD UBEZPIE... PLPZU0000011	11,735	-0,04% -0,01		29.04.24 08:25:22	- -

AUSTRIA CECE OVERALL(EUR)

PRIMOCO UAV SE CZK1 CZ0005135970	900,00	1,69% 15,00	■	26.04.24 15:35:04	894 802.900,00
RICHTER GEDEON VEGYESZETI... HU0000123096	9.200,00	1,38% 125,00	■	26.04.24 17:20:00	186.217 1.705.691.035,00
SANTANDER BANK POLSKA SA PLBZ00000044	129,75	0,31% 0,40		29.04.24 08:12:24	- -
VIENNA INSURANCE GROUP AT0000908504	29,15	-0,34% -0,10		26.04.24 17:35:27	41.412 1.208.247,00