

EVERGENT INVESTMENTS S.A RON0.10

ISIN: ROSIFBACNOR0 WKN: -

Přehled

31.03.2023 16:36:23

Cena
1,28 RONZměna  -0,39% (-0,01)

Základní údaje

ISIN	ROSIFBACNOR0
Symbol	SIF2
Burza	Bucharest Stock Exchange
Měna	RON
Sektor	-
Typ cenného papíru	Akcie
Tržní kapitalizace (mil.)	249 EUR
Benchmark	MSCI WORLD INDEX (STRD, UHD)

Tržní data

Nákup (částka)	1,28 RON (69.780)
Prodej (částka)	1,29 RON (63.691)
Otevírací cena	1,29 RON
Max	1,29 RON
Min	1,275 RON
Závěrečná cena (předchozí den)	1,285 RON
Cena vážená obchodovaným objemem	1,275713 RON
Objem (kusy)	54.457
Obchodovaný objem	69.471,52
Počet obchodů	21
Poslední zobchodovaný počet	30

Futures a opce

Související Futures	-
Související Opce	-




51



Minulá výkonnost nezaručuje výkonnost budoucí.

Zdroj: FactSet

Analýzy a prognózy

Z trhů		
Datum	Nadpis	Stáhnout
09.01.2023	 Global Strategy 1Q 2023	
10.10.2022	 Unstoppable inflation	

Detaily

31.03.2023 16:36:23

Cena
1,28 RONZměna  -0,39% (-0,01)

Základní údaje

ISIN	ROSIFBACNOR0
Symbol	SIF2
Burza	Bucharest Stock Exchange
Měna	RON
Sektor	-
Typ cenného papíru	Akcie
Tržní kapitalizace (mil.)	249 EUR
Benchmark	MSCI WORLD INDEX (STRD, UHD)

Tržní data

Nákup (částka)	1,28 RON (69.780)
Prodej (částka)	1,29 RON (63.691)
Otevírací cena	1,29 RON
Max	1,29 RON
Min	1,275 RON
Závěrečná cena (předchozí den)	1,285 RON
Cena vážená obchodovaným objemem	1,275713 RON
Objem (kusy)	54.457
Obchodovaný objem	69.471,52
Počet obchodů	21
Poslední zobchodovaný počet	30

Výkonnost a riziko

	6m	1r	3r
Výkonn. (%)	+1,19%	+4,92%	-3,40%
Výkonn. (abs.)	+0,02	+0,06	-0,05
Beta	0,12	0,07	0,17
Volatilita	20,33	22,63	23,83

51



Minulá výkonnost nezaručuje výkonnost budoucí.

Zdroj: FactSet

Ceny

Ø cena 5 dní Ø objem 5 dní (ks.)	1,28 RON (47.876)
Ø cena 30 dní Ø objem 30 dní (ks.)	1,28 RON (69.624)
Ø cena 100 dní Ø objem 100 dní (ks.)	1,31 RON (95.670)
Ø cena 250 dní Ø objem 250 dní (ks.)	1,25 RON (232.074)
YTD Max datum	1,39 RON (05.01.2023)
YTD Min datum	1,25 RON (16.03.2023)
52týdenní max. datum	1,42 RON (09.12.2022)
52týdenní min. datum	1,08 RON (16.06.2022)

Arbitrážní výhledy

Burza 	Datum	Čas	Cena	Obchodovaný objem (mil.)	Počet obchodů
London Stock Exchange	-	-	-	0,00	-
Bucharest Stock Exchange	31.03.2023	16:36	1,28 RON	0,07	21

Profil společnosti

Logo společnosti

Kontakty

MOLDOVA

--

Telefon:-

Fax:-

E-mail:-

Profil společnosti

-