

TECHTRONIC INDUSTRIES CORP LTD.

ISIN: **HK0669013440** WKN: -

Přehled

30.07.2024 15:41:32

Cena
12,39 USDZměna  0,16% (0,02)

Základní údaje

ISIN	HK0669013440
Symbol	669
Burza	FINRA other OTC Issues
Měna	USD
Sektor	Industry
Typ cenného papíru	Akcie
Tržní kapitalizace (mil.)	22.263 EUR
Benchmark	HANG SENG INDEX

Tržní data

Nákup (částka)	-
Prodej (částka)	-
Otevírací cena	12,39 USD
Max	12,39 USD
Min	12,39 USD
Závěrečná cena (předchozí den)	12,37 USD
Cena vážená obchodovaným objemem	12,39 USD
Objem (kusy)	4.000
Obchodovaný objem	49.560,00
Počet obchodů	2
Poslední zobchodovaný počet	2.000

Futures a opce

Související Futures	-
Související Opce	-




51



Minulá výkonnost nezaručuje výkonnost budoucí.

Zdroj: FactSet

Aktuální analýzy a prognózy

Sektory	Datum	Nadpis	Stáhnout
	12.08.2024	 Global Equity Ratings	
	24.07.2024	 Global Equity Ratings	
	12.07.2024	 Global Equity Ratings	
	21.06.2024	 Global Equity Ratings	
	14.06.2024	 Global Equity Ratings	

Všechny burzy pro TECHTRONIC INDUSTRIES CORP LTD.

Burza 	Datum	Čas	Cena	Obchodovaný objem (mil.)	Počet obchodů
Tradegate	16.08.2024	22:26	12,105 EUR	0,01	6
Stuttgart	16.08.2024	10:32	11,97 EUR	0,00	4
Munich	16.08.2024	08:12	11,94 EUR	0,00	2

Hong Kong Stock Exchange	16.08.2024	10:08	103,90 HKD	-	-
Hanover	16.08.2024	08:01	11,95 EUR	0,00	3
Frankfurt	16.08.2024	21:49	11,885 EUR	0,00	3
FINRA other OTC Issues	30.07.2024	15:41	12,39 USD	0,05	2
Duesseldorf	16.08.2024	19:30	11,94 EUR	0,00	6
Berlin	16.08.2024	08:08	11,94 EUR	0,00	3

Detaily

30.07.2024 15:41:32

Cena
12,39 USDZměna ▲ 0,16% (0,02)

Základní údaje

ISIN	HK0669013440
Symbol	669
Burza	FINRA other OTC Issues
Měna	USD
Sektor	Industry
Typ cenného papíru	Akcie
Tržní kapitalizace (mil.)	22.263 EUR
Benchmark	HANG SENG INDEX

Tržní data

Nákup (částka)	-
Prodej (částka)	-
Otevírací cena	12,39 USD
Max	12,39 USD
Min	12,39 USD
Závěrečná cena (předchozí den)	12,37 USD
Cena vážená obchodovaným objemem	12,39 USD
Objem (kusy)	4.000
Obchodovaný objem	49.560,00
Počet obchodů	2
Poslední zobchodovaný počet	2.000

Výkonnost a riziko

	6m	1r	3r
Výkonn. (%)	-	-	-
Výkonn. (abs.)	-	-	-
Beta	0,81	7,30	1,05
Volatilita	36,06	31,96	33,50

51



Minulá výkonnost nezaručuje výkonnost budoucí.

Zdroj: FactSet

Ceny

Ø cena 5 dní Ø objem 5 dní (ks.)	- USD (110)
Ø cena 30 dní Ø objem 30 dní (ks.)	11,73 USD (504)
Ø cena 100 dní Ø objem 100 dní (ks.)	12,22 USD (4.637)
Ø cena 250 dní Ø objem 250 dní (ks.)	11,13 USD (4.789)
YTD Max datum	13,57 USD (21.05.2024)
YTD Min datum	10,28 USD (12.02.2024)
52týdenní max. datum	13,57 USD (21.05.2024)
52týdenní min. datum	8,90 USD (27.10.2023)

Profil společnosti

Logo společnosti

Kontakty

TECHTRONIC INDUSTRIES CO. LTD.

--

Telefon:-

Fax:-

E-mail:-

Profil společnosti

-

Členové představenstva

Joseph Galli Jr Chairman of Managing Board

Frank Chi Chung Chan Member of Executive Committee

Horst Julius Pudwill Member of Executive Committee

Patrick Kin Wah Chan Member of Executive Committee

Stephan Horst Pudwill Member of Executive Committee

Představenstvo společnosti

Horst Pudwill Chairman of Supervisory Board

Roy Chi Ping Chung Member of Supervisory Board

Andrew Roberts Member of Supervisory Board

Camille Jojo Member of Supervisory Board

Caroline Kracht Member of Supervisory Board

Frank Chi Chung Chan Member of Supervisory Board

Johannes-Gerhard Hesse Member of Supervisory Board

Patrick Kin Wah Chan Member of Supervisory Board

Peter Sullivan Member of Supervisory Board

Robert Getz Member of Supervisory Board

Stephan Pudwill Member of Supervisory Board

Virginia Wilmerding Member of Supervisory Board