

SWITZERLAND SPI EXTRA (TR)

ISIN: CH0017810976 WKN: -

Přehled

29.07.2024 22:06:00

Cena

5.306,04 CHFZměna  -0,14% (-7,62)

Základní údaje

ISIN CH0017810976

Symbol -

Stát Switzerland

Nástroje v indexu 190

Typ indexu -

Typ cenného papíru Index

Tržní data

Otevírací cena 5.323,24
CHFMax 5.337,62
CHFMin 5.302,10
CHFZávěrečná cena (předchozí den) 5.313,66
CHF

Obchodovaný objem (mil.) -



Objem (kusy) -

TOP 5

| Název | Cena | + - (%) | Trend |
|---------------|--------|---------|---|
| ARUNDEL AG... | 0,143 | +15,32 |  |
| SHL TELEME... | 4,09 | +9,07 |  |
| SPEXIS AG ... | 0,0618 | +6,55 |  |
| VALARTIS G... | 10,50 | +5,00 |  |
| DOCMORRIS ... | 45,14 | +4,98 |  |

Denní 1t 1m 6m 1r 3r

FLOP 5

| Název | Cena | + - (%) | Trend |
|---------------|-------|---------|---|
| AIRESES SA | 0,35 | -22,22 |  |
| EVOLVA HOL... | 0,852 | -9,36 |  |
| CURATIS HO... | 6,00 | -9,09 |  |
| ZEHNDER GR... | 54,60 | -8,39 |  |

51









Minulá výkonnost nezaručuje výkonnost budoucí.

Zdroj: FactSet

Atuální analýzy a prognózy

Z trhů

| Datum | Nadpis | Stáhnout |
|------------|--|---|
| 12.07.2024 |  Global Equity Ratings |  |
| 03.07.2024 |  Global Strategy 3Q 2024 |  |
| 21.06.2024 |  Global Equity Ratings |  |
| 02.05.2024 |  FX markets reflect uncertain interest rate outlook |  |
| 26.03.2024 |  Global Strategy 2Q 2024 |  |

HOCHDORF S... 5,50 -8,03 

Denní 1t 1m 6m 1r 3r

Futures a opce

Související Futures -

Související Opce -

Detaily

29.07.2024 22:06:00

Cena

5.306,04 CHF

Změna



-0,14% (-7,62)

Základní údaje

ISIN CH0017810976

Symbol -

Stát Switzerland

Typ cenného papíru Index

Nástroje v indexu 190

Tržní data

Otevírací cena 5.323,24
CHFMax 5.337,62
CHFMin 5.302,10
CHFZávěrečná cena (předchozí
den) 5.313,66
CHF

Obchodovaný objem (mil.) -

Objem (kusy) -

Výkonnost a riziko

| | 6m | 1r | 3r |
|----------------|---------|---------|---------|
| Výkonn. (%) | +6,70% | +1,96% | -12,20% |
| Výkonn. (abs.) | +333,13 | +102,17 | -737,52 |
| Beta | - | - | - |
| Volatilita | 8,82 | 10,29 | 15,55 |



Minulá výkonnost nezaručuje výkonnost budoucí.

Zdroj: FactSet

Ceny

| | |
|--|---------------------------|
| Ø cena 5 dní Ø objem 5 dní (ks.) | 5.302,19 CHF (0) |
| Ø cena 30 dní Ø objem 30 dní (ks.) | 5.274,33 CHF (0) |
| Ø cena 100 dní Ø objem 100 dní (ks.) | 5.205,22 CHF (0) |
| Ø cena 250 dní Ø objem 250 dní (ks.) | 5.016,88 CHF (0) |
| YTD Max datum | 5.363,59 CHF (23.05.2024) |
| YTD Min datum | 4.826,92 CHF (17.01.2024) |
| 52týdenní max. datum | 5.363,59 CHF (23.05.2024) |
| 52týdenní min. datum | 4.491,37 CHF (26.10.2023) |

Složení

Strana 1 z 7

<< < > >>

| Název  ISIN | Cena | Změna %  Změna +/- | Výkonnost  | Datum Čas | Obrat v kusech  Peněžní obrat  |
|---|----------|--|---|----------------------|---|
| ADDEX THERAPEUTICS LIMITE... CH0029850754 | 0,063 | 0,32% 0,00 |  | 29.07.24 17:30:53 | 30.000 1.862,01 |
| ADECCO GROUP AG CH0012138605 | 29,76 | 0,40% 0,12 |  | 29.07.24 17:30:53 | 392.331 11.679.586,07 |
| ADVAL TECH HOLDING AG CH0008967926 | 95,00 | -3,06% -3,00 |  | 26.07.24 17:30:46 | 85 8.075,00 |
| AEVIS VICTORIA SA CH0478634105 | 15,70 | -0,95% -0,15 |  | 29.07.24 17:30:53 | 382 6.019,00 |
| AIRESES SA CH0010947627 | 0,35 | -22,22% -0,10 |  | 29.07.24 17:30:53 | 29.861 10.531,16 |
| ALLREAL HOLDING AG CHF1 CH0008837566 | 156,00 | 0,39% 0,60 |  | 29.07.24 17:30:53 | 14.963 2.334.895,30 |
| ALSO HOLDING AG CH0024590272 | 264,00 | -2,04% -5,50 |  | 29.07.24 17:30:53 | 8.950 2.384.960,25 |
| ALUFLEXPACK AG CHF1 CH0453226893 | 14,40 | -0,69% -0,10 |  | 29.07.24 17:30:53 | 517 7.447,15 |
| AMS-OSRAM AG AT0000A18XM4 | 1,192 | -2,73% -0,03 |  | 29.07.24 17:30:53 | 5.455.544 6.660.523,77 |
| APG SGA SA CHF2.60 CH0019107025 | 199,00 | -1,00% -2,00 |  | 29.07.24 17:30:53 | 1.150 229.249,50 |
| ARBONIA AG CH0110240600 | 12,38 | 0,00% 0,00 |  | 29.07.24 17:30:53 | 19.492 241.934,29 |
| ARUNDEL AG CHF0.01 (REGD) CH0002271010 | 0,143 | 15,32% 0,02 |  | 29.07.24 17:30:53 | 41.800 5.820,92 |
| ARYZTA AG CHF0.02 (REGD) CH0043238366 | 1,657 | -1,95% -0,03 |  | 29.07.24 17:30:53 | 1.635.992 2.722.594,12 |
| ASCOM HOLDING AG CH0011339204 | 6,39 | -0,78% -0,05 |  | 29.07.24 17:30:53 | 20.995 134.315,83 |
| ASMALLWORLD AG CH0404880129 | 1,36 | -5,56% -0,08 |  | 29.07.24 17:30:53 | 521 702,95 |
| AUTONEUM HOLDING AG CH0127480363 | 136,60 | -3,39% -4,80 |  | 29.07.24 17:30:53 | 7.527 1.040.317,90 |
| AVOLTA AG CH0023405456 | 35,24 | -0,06% -0,02 |  | 29.07.24 17:30:53 | 328.231 11.589.156,15 |
| BACHEM HOLDING AG CH1176493729 | 77,20 | -2,22% -1,75 |  | 29.07.24 17:30:53 | 74.617 5.804.301,95 |
| BALOISE HOLDING AG CH0012410517 | 157,40 | -0,32% -0,50 |  | 29.07.24 17:30:53 | 46.524 7.339.744,35 |
| BANQUE CANTONALE DE GENEV... CH0350494719 | 286,00 | -0,69% -2,00 |  | 29.07.24 17:30:53 | 514 147.419,00 |
| BANQUE CANTONALE DU JURA ... CH0350665672 | 58,00 | -0,85% -0,50 |  | 29.07.24 17:30:53 | 16 931,00 |
| BANQUE CANTONALE VAUDOISE CH0531751755 | 92,80 | -0,22% -0,20 |  | 29.07.24 17:30:53 | 22.092 2.051.716,55 |
| BARRY CALLEBAUT AG CH0009002962 | 1.407,00 | -0,07% -1,00 |  | 29.07.24 17:30:53 | 5.680 8.012.396,50 |

SWITZERLAND SPI EXTRA (TR)

| | | | | | |
|--|--------|-----------------|--|----------------------|------------------------|
| BASELLANDSCHAFTLICHE KANT... CH0001473559 | 850,00 | 0,24% 2,00 | | 29.07.24 17:30:53 | 336 286.248,00 |
| BASILEA PHARMACEU CH0011432447 | 39,40 | 0,00% 0,00 | | 29.07.24 17:30:53 | 8.847 348.024,50 |
| BASLER KANTONALBANK PTG C... CH0009236461 | 66,20 | 0,91% 0,60 | | 29.07.24 17:30:53 | 4.784 315.459,40 |
| BB BIOTECH AG CHF0.20 (RE... CH0038389992 | 42,80 | -2,51% -1,10 | | 29.07.24 17:30:53 | 89.293 3.871.750,23 |
| BELIMO HOLDING AG CH1101098163 | 523,00 | -0,85% -4,50 | | 29.07.24 17:30:53 | 12.581 6.610.894,00 |
| BELL AG CH0315966322 | 249,00 | 0,00% 0,00 | | 29.07.24 17:30:53 | 2.163 536.189,25 |
| BELLEVUE GROUP AG CH0028422100 | 18,25 | -0,27% -0,05 | | 29.07.24 17:30:53 | 2.925 53.788,80 |