

SWITZERLAND SPI EXTRA (TR)

ISIN: CH0017810976 WKN: -

Přehled

24.06.2024 17:15:00

Cena

5.253,07 CHF

Změna ▲ 0,48% (24,89)

Základní údaje

ISIN CH0017810976

Symbol -

Stát Switzerland

Nástroje v indexu 190

Typ indexu -

Typ cenného papíru Index

Tržní data

Otevírací cena 5.213,55 CHF

Max 5.257,42 CHF

Min 5.203,76 CHF

Závěrečná cena (předchozí den) 5.228,18 CHF

Obchodovaný objem (mil.) -

Objem (kusy) -

TOP 5

Název	Cena	+ - (%)	Trend
HIGHLIGHT ...	10,50	+50,00	▲
KLINGELNBE...	18,00	+5,88	▲
CALIDA HOL...	31,60	+5,16	▲
BELLEVUE G...	18,30	+4,27	▲
MEIER TOBL...	32,25	+4,20	▲

Denní **1t** 1m 6m 1r 3r

FLOP 5

Název	Cena	+ - (%)	Trend
MOLECULAR ...	6,90	-23,33	▼
SPEXIS AG ...	0,035	-12,50	▼
GAM HOLDIN...	0,218	-7,23	▼
PERROT DUV...	52,00	-7,14	▼

51



Minulá výkonnost nezaručuje výkonnost budoucí.

Zdroj: FactSet

Atuální analýzy a prognózy

Z trhů

Datum	Nadpis	Stáhnout
21.06.2024	Global Equity Ratings	↓
02.05.2024	FX markets reflect uncertain interest rate outlook	↓
26.03.2024	Global Strategy 2Q 2024	↓
22.02.2024	Global Equity Ratings	↓
14.02.2024	Global Equity Ratings	↓

SCHLATTER ... 24,60 -6,11 

Denní 1t 1m 6m 1r 3r

Futures a opce

Související Futures -

Související Opce -

Detaily

24.06.2024 17:15:00

Cena

5.253,07 CHFZměna  0,48% (24,89)

Základní údaje

ISIN CH0017810976

Symbol -

Stát Switzerland

Typ cenného papíru Index

Nástroje v indexu 190

Tržní data

Otevírací cena 5.213,55
CHFMax 5.257,42
CHFMin 5.203,76
CHFZávěrečná cena (předchozí
den) 5.228,18
CHF

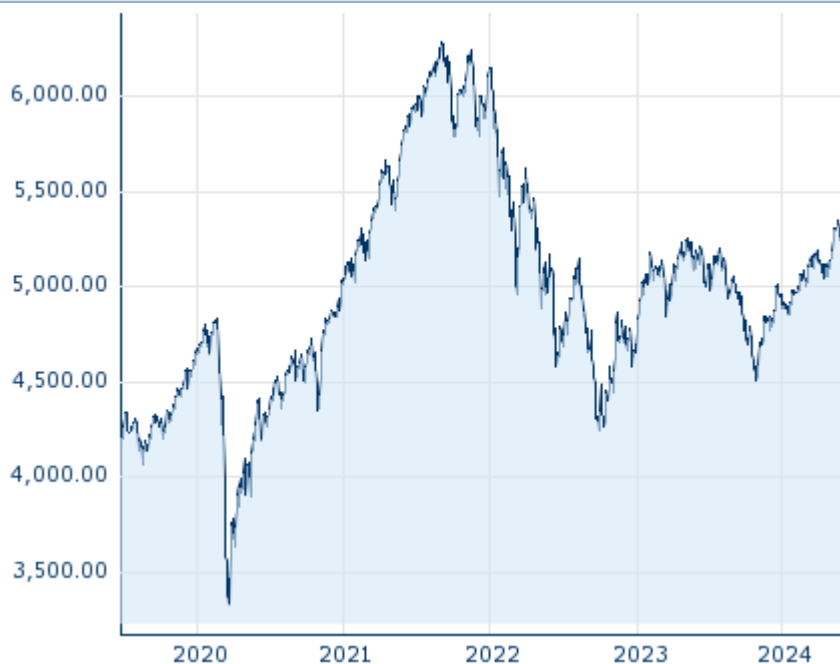
Obchodovaný objem (mil.) -

Objem (kusy) -

Výkonnost a riziko

	6m	1r	3r
Výkonn. (%)	+5,61%	+4,01%	-11,23%
Výkonn. (abs.)	+277,70	+201,52	-661,45
Beta	-	-	-
Volatilita	9,16	10,59	15,55

51



Minulá výkonnost nezaručuje výkonnost budoucí.

Zdroj: FactSet






















Ceny

Ø cena 5 dní Ø objem 5 dní (ks.)	5.227,70 CHF (0)
Ø cena 30 dní Ø objem 30 dní (ks.)	5.268,24 CHF (0)
Ø cena 100 dní Ø objem 100 dní (ks.)	5.135,94 CHF (0)
Ø cena 250 dní Ø objem 250 dní (ks.)	4.998,49 CHF (0)
YTD Max datum	5.363,59 CHF (23.05.2024)
YTD Min datum	4.826,92 CHF (17.01.2024)
52týdenní max. datum	5.363,59 CHF (23.05.2024)
52týdenní min. datum	4.491,37 CHF (26.10.2023)

Složení

Strana 1 z 7

<< < > >>

Název  ISIN	Cena	Změna %  Změna +/-	Výkonnost 	Datum Čas	Obrat v kusech  Peněžní obrat 
ADDEX THERAPEUTICS LIMITE... CH0029850754	0,0604	0,33% 0,00		24.06.24 16:01:50	156.200 9.509,56
ADECCO GROUP AG CH0012138605	31,30	1,03% 0,32		24.06.24 17:12:45	205.845 6.438.585,07
ADVAL TECH HOLDING AG CH0008967926	97,00	0,00% 0,00		19.06.24 17:30:46	7 679,00
AEVIS VICTORIA SA CH0478634105	16,25	0,31% 0,05		24.06.24 09:00:34	10 162,50
AIRESES SA CH0010947627	0,40	-16,67% -0,08		21.06.24 17:35:20	- -
ALLREAL HOLDING AG CHF1 CH0008837566	154,20	1,31% 2,00		24.06.24 17:13:39	7.888 1.208.369,00
ALSO HOLDING AG CH0024590272	276,00	1,47% 4,00		24.06.24 17:08:08	2.088 568.478,25
ALUFLEXPACK AG CHF1 CH0453226893	14,65	0,69% 0,10		24.06.24 17:03:56	1.025 15.083,20
AMS-OSRAM AG AT0000A18XM4	1,221	-0,33% -0,00		24.06.24 17:14:52	1.615.565 1.959.698,49
APG SGA SA CHF2.60 CH0019107025	197,00	-1,50% -3,00		24.06.24 17:03:38	638 125.420,00
ARBONIA AG CH0110240600	13,04	1,24% 0,16		24.06.24 17:15:45	22.403 290.099,72
ARUNDEL AG CHF1.00 (REGD) CH0002271010	0,22	0,00% 0,00		24.06.24 14:30:55	75 16,50
ARYZTA AG CHF0.02 (REGD) CH0043238366	1,659	0,30% 0,01		24.06.24 17:15:07	822.677 1.362.397,11
ASCOM HOLDING AG CH0011339204	7,67	-0,26% -0,02		24.06.24 17:10:43	21.435 165.054,74
ASMALLWORLD AG CH0404880129	1,55	0,00% 0,00		24.06.24 10:26:35	1.050 1.594,50
AUTONEUM HOLDING AG CH0127480363	130,60	1,40% 1,80		24.06.24 17:13:10	2.243 290.265,90
AVOLTA AG CH0023405456	36,62	0,77% 0,28		24.06.24 17:15:24	80.514 2.936.840,43
BACHEM HOLDING AG CH1176493729	79,65	1,21% 0,95		24.06.24 17:10:22	12.562 988.507,65
BALOISE HOLDING AG CH0012410517	159,00	-0,50% -0,80		24.06.24 17:12:41	44.945 7.119.155,45
BANQUE CANTONALE DE GENEV... CH0350494719	289,00	3,58% 10,00		24.06.24 16:59:56	1.681 479.076,00
BANQUE CANTONALE DU JURA ... CH0350665672	58,00	0,00% 0,00		24.06.24 15:02:40	12 695,00
BANQUE CANTONALE VAUDOISE CH0531751755	96,55	0,00% 0,00		24.06.24 17:13:05	28.139 2.709.057,58
BARRY CALLEBAUT AG CH0009002962	1.576,00	1,68% 26,00		24.06.24 17:11:41	5.686 8.914.371,50

SWITZERLAND SPI EXTRA (TR)

BASELLANDSCHAFTLICHE KANT... CH0001473559	846,00	0,24% 2,00		24.06.24 16:12:31	179 151.004,00
BASILEA PHARMACEU CH0011432447	40,75	0,49% 0,20		24.06.24 17:15:13	7.088 288.812,95
BASLER KANTONALBANK PTG C... CH0009236461	65,00	-1,22% -0,80		24.06.24 16:45:01	3.257 214.186,20
BB BIOTECH AG CHF0.20 (RE... CH0038389992	40,10	1,26% 0,50		24.06.24 17:12:53	61.177 2.429.310,60
BELIMO HOLDING AG CH1101098163	440,40	1,15% 5,00		24.06.24 17:15:48	7.431 3.262.386,30
BELL AG CH0315966322	265,50	-0,75% -2,00		24.06.24 16:11:47	288 76.643,50
BELLEVUE GROUP AG CH0028422100	18,30	4,27% 0,75		24.06.24 17:10:08	4.953 88.909,33