

## SWITZERLAND SPI EXTRA (TR)

ISIN: CH0017810976 WKN: -

## Přehled

21.06.2024 22:06:00

Cena

**5.228,18** CHFZměna  -0,76% (-40,10)

## Základní údaje

ISIN CH0017810976

Symbol -

Stát Switzerland

Nástroje v indexu 190

Typ indexu -

Typ cenného papíru Index

## Tržní data

Otevírací cena 5.248,28  
CHFMax 5.255,73  
CHFMin 5.217,61  
CHFZávěrečná cena (předchozí  
den) 5.268,28  
CHF

Obchodovaný objem (mil.) -





Objem (kusy) -

## TOP 5

Název	Cena	+ - (%)	Trend
SPEXIS AG ...	0,04	+29,03	
HIGHLIGHT ...	7,00	+7,69	
ARUNDEL AG...	0,22	+6,80	
STARRAGTOR...	53,50	+5,94	
CURATIS HO...	6,76	+4,00	

Denní 1t 1m 6m 1r 3r

## FLOP 5

Název	Cena	+ - (%)	Trend
TALENTHOUS...	0,004	-60,00	
AIRESES SA	0,40	-16,67	
COMPAGNIE ...	1,23	-7,52	
AMS-OSRAM ...	1,225	-6,06	







51



Minulá výkonnost nezaručuje výkonnost budoucí.

Zdroj: FactSet

## Atuální analýzy a prognózy

Z trhů		
Datum	Nadpis	Stáhnout
21.06.2024	 Global Equity Ratings	
02.05.2024	 FX markets reflect uncertain interest rate outlook	
26.03.2024	 Global Strategy 2Q 2024	
22.02.2024	 Global Equity Ratings	
14.02.2024	 Global Equity Ratings	

BVZ HOLDIN... 980,00 -5,77 

Denní 1t 1m 6m 1r 3r

**Futures a opce**

Související Futures -

Související Opce -

## Detaily

21.06.2024 22:06:00

Cena

**5.228,18** CHFZměna  -0,76% (-40,10)

### Základní údaje

ISIN CH0017810976

Symbol -

Stát Switzerland

Typ cenného papíru Index

Nástroje v indexu 190

### Tržní data

Otevírací cena 5.248,28  
CHFMax 5.255,73  
CHFMin 5.217,61  
CHFZávěrečná cena (předchozí  
den) 5.268,28  
CHF

Obchodovaný objem (mil.) -

Objem (kusy) -

### Výkonnost a riziko

	6m	1r	3r
Výkonn. (%)	+5,61%	+4,01%	-11,23%
Výkonn. (abs.)	+277,70	+201,52	-661,45
Beta	-	-	-
Volatilita	9,16	10,59	15,55



Minulá výkonnost nezaručuje výkonnost budoucí.

Zdroj: FactSet

### Ceny

Ø cena 5 dní   Ø objem 5 dní (ks.)	5.227,70 CHF (0)
Ø cena 30 dní   Ø objem 30 dní (ks.)	5.268,24 CHF (0)
Ø cena 100 dní   Ø objem 100 dní (ks.)	5.135,94 CHF (0)
Ø cena 250 dní   Ø objem 250 dní (ks.)	4.998,49 CHF (0)
YTD Max   datum	5.363,59 CHF (23.05.2024)
YTD Min   datum	4.826,92 CHF (17.01.2024)
52týdenní max.   datum	5.363,59 CHF (23.05.2024)
52týdenní min.   datum	4.491,37 CHF (26.10.2023)

## Složení

Název  ISIN	Cena	Změna %  Změna +/-	Výkonnost 	Datum Čas	Obrat v kusech  Peněžní obrat 
ADDEX THERAPEUTICS LIMITE... CH0029850754	0,0602	0,00% 0,00		21.06.24 17:30:20	33.768 2.036,27
ADECCO GROUP AG CH0012138605	30,98	-2,52% -0,80		21.06.24 17:30:20	1.414.019 43.934.722,64
ADVAL TECH HOLDING AG CH0008967926	97,00	0,00% 0,00		19.06.24 17:30:46	7 679,00
AEVIS VICTORIA SA CH0478634105	16,20	0,62% 0,10		21.06.24 17:30:20	1.608 26.009,00
AIRESES SA CH0010947627	0,40	-16,67% -0,08		21.06.24 17:35:20	- -
ALLREAL HOLDING AG CHF1 CH0008837566	152,20	-0,13% -0,20		21.06.24 17:30:20	58.549 8.911.230,10
ALSO HOLDING AG CH0024590272	272,00	-2,51% -7,00		21.06.24 17:30:20	89.726 24.424.106,00
ALUFLEXPACK AG CHF1 CH0453226893	14,55	0,00% 0,00		21.06.24 17:30:20	1.162 16.907,10
AMS-OSRAM AG AT0000A18XM4	1,225	-6,06% -0,08		21.06.24 17:30:20	6.572.641 8.135.851,06
APG SGA SA CHF2.60 CH0019107025	200,00	1,27% 2,50		21.06.24 17:30:20	2.144 426.236,00
ARBONIA AG CH0110240600	12,88	-1,68% -0,22		21.06.24 17:30:20	78.063 1.006.356,68
ARUNDEL AG CHF1.00 (REGD) CH0002271010	0,22	6,80% 0,01		21.06.24 17:30:20	5.000 1.091,43
ARYZTA AG CHF0.02 (REGD) CH0043238366	1,654	-1,14% -0,02		21.06.24 17:30:20	2.244.377 3.708.521,93
ASCOM HOLDING AG CH0011339204	7,69	-2,78% -0,22		21.06.24 17:30:20	15.640 120.863,09
ASMALLWORLD AG CH0404880129	1,55	0,00% 0,00		21.06.24 17:30:20	99 153,45
AUTONEUM HOLDING AG CH0127480363	128,80	-2,42% -3,20		21.06.24 17:30:20	15.867 2.043.564,20
AVOLTA AG CH0023405456	36,34	-2,31% -0,86		21.06.24 17:30:20	463.629 16.848.331,66
BACHEM HOLDING AG CH1176493729	78,70	-1,44% -1,15		21.06.24 17:30:20	200.814 15.801.445,28
BALOISE HOLDING AG CH0012410517	159,80	0,25% 0,40		21.06.24 17:30:20	209.202 33.433.520,35
BANQUE CANTONALE DE GENEV... CH0350494719	279,00	-0,36% -1,00		21.06.24 17:30:20	732 204.595,00
BANQUE CANTONALE DU JURA ... CH0350665672	58,00	-4,13% -2,50		21.06.24 17:30:20	591 34.170,00
BANQUE CANTONALE VAUDOISE CH0531751755	96,55	-1,73% -1,70		21.06.24 17:30:20	144.767 13.979.581,03
BARRY CALLEBAUT AG CH0009002962	1.550,00	0,26% 4,00		21.06.24 17:30:20	19.855 30.737.842,50

## SWITZERLAND SPI EXTRA (TR)

BASELLANDSCHAFTLICHE KANT... CH0001473559	844,00	-0,94% -8,00		21.06.24 17:30:20	249 210.584,00
BASILEA PHARMACEU CH0011432447	40,55	-0,12% -0,05		21.06.24 17:30:20	23.058 934.249,55
BASLER KANTONALBANK PTG C... CH0009236461	65,80	2,49% 1,60	█	21.06.24 17:30:20	5.229 342.249,10
BB BIOTECH AG CHF0.20 (RE... CH0038389992	39,60	2,06% 0,80	█	21.06.24 17:30:20	213.469 8.381.515,43
BELIMO HOLDING AG CH1101098163	435,40	0,09% 0,40		21.06.24 17:30:20	36.861 16.019.792,40
BELL AG CH0315966322	267,50	0,75% 2,00	█	21.06.24 17:30:20	3.414 913.153,25
BELLEVUE GROUP AG CH0028422100	17,55	-0,57% -0,10		21.06.24 17:30:20	4.735 82.983,10