

SWITZERLAND SPI EXTRA (TR)

ISIN: CH0017810976 WKN: -

Přehled

14.06.2024 22:06:00

Cena

5.203,80 CHFZměna  -0,70% (-36,43)

Základní údaje

ISIN CH0017810976

Symbol -

Stát Switzerland

Nástroje v indexu 190

Typ indexu -

Typ cenného papíru Index

Tržní data

Otevírací cena 5.236,79
CHFMax 5.238,66
CHFMin 5.186,19
CHFZávěrečná cena (předchozí
den) 5.240,23
CHF

Obchodovaný objem (mil.) -







Objem (kusy) -

TOP 5

Název 	Cena	+ - (%) 	Trend 
TALENTHOUS...	0,01	+150,00	
AIRESES SA	0,48	+20,00	
MOLECULAR ...	5,96	+12,45	
HOCHDORF S...	7,44	+5,68	
CURATIS HO...	6,76	+3,68	

Denní **1t** 1m 6m 1r 3r

FLOP 5

Název 	Cena	+ - (%) 	Trend 
ARUNDEL AG...	0,15	-25,00	
SWISS STEE...	82,56	-8,57	
SANTHERA P...	9,70	-4,15	
SENSIRION ...	74,90	-3,97	

51

6,000.00

5,500.00

5,000.00

4,500.00

4,000.00

3,500.00

2020

2021

2022

2023

2024

Minulá výkonnost nezaručuje výkonnost budoucí.

Zdroj: FactSet

Atuální analýzy a prognózy

Z trhů

Datum	Nadpis	Stáhnout
02.05.2024	 FX markets reflect uncertain interest rate outlook	
26.03.2024	 Global Strategy 2Q 2024	
22.02.2024	 Global Equity Ratings	
14.02.2024	 Global Equity Ratings	
23.01.2024	 Minor movements in the euro expected	

CLARIANT A... 13,50 -3,23 

Denní 1t 1m 6m 1r 3r

Futures a opce

Související Futures -

Související Opce -

Detaily

14.06.2024 22:06:00

Cena

5.203,80 CHFZměna  -0,70% (-36,43)

Základní údaje

ISIN CH0017810976

Symbol -

Stát Switzerland

Typ cenného papíru Index

Nástroje v indexu 190

Tržní data

Otevírací cena 5.236,79
CHFMax 5.238,66
CHFMin 5.186,19
CHFZávěrečná cena (předchozí den) 5.240,23
CHF

Obchodovaný objem (mil.) -

Objem (kusy) -

Výkonnost a riziko

	6m	1r	3r
Výkonn. (%)	+4,06%	+0,18%	-11,48%
Výkonn. (abs.)	+203,21	+9,58	-674,60
Beta	-	-	-
Volatilita	9,05	10,69	15,54



Minulá výkonnost nezaručuje výkonnost budoucí.

Zdroj: FactSet


Ceny

Ø cena 5 dní Ø objem 5 dní (ks.)	5.239,34 CHF (0)
Ø cena 30 dní Ø objem 30 dní (ks.)	5.255,57 CHF (0)
Ø cena 100 dní Ø objem 100 dní (ks.)	5.120,74 CHF (0)
Ø cena 250 dní Ø objem 250 dní (ks.)	4.994,89 CHF (0)
YTD Max datum	5.363,59 CHF (23.05.2024)
YTD Min datum	4.826,92 CHF (17.01.2024)
52týdenní max. datum	5.363,59 CHF (23.05.2024)
52týdenní min. datum	4.491,37 CHF (26.10.2023)

Složení

Strana 1 z 7

<< < > >>

Název  ISIN	Cena	Změna %  Změna +/-	Výkonnost 	Datum Čas	Obrat v kusech  Peněžní obrat 
ADDEX THERAPEUTICS LIMITE... CH0029850754	0,065	-1,52% -0,00		14.06.24 17:30:06	34.021 2.179,41
ADECCO GROUP AG CH0012138605	31,10	-2,99% -0,96		14.06.24 17:30:06	708.914 22.158.781,17
ADVAL TECH HOLDING AG CH0008967926	97,00	0,00% 0,00		14.06.24 17:30:06	6 582,00
AEVIS VICTORIA SA CH0478634105	16,05	0,31% 0,05		14.06.24 17:30:06	858 13.740,85
AIRESES SA CH0010947627	0,48	20,00% 0,08		14.06.24 17:35:06	- -
ALLREAL HOLDING AG CHF1 CH0008837566	151,20	0,27% 0,40		14.06.24 17:30:06	16.995 2.563.481,90
ALSO HOLDING AG CH0024590272	271,50	-0,37% -1,00		14.06.24 17:30:06	7.252 1.960.088,50
ALUFLEXPACK AG CHF1 CH0453226893	14,55	-0,34% -0,05		14.06.24 17:30:06	118 1.721,70
AMS-OSRAM AG AT0000A18XM4	1,2745	-1,01% -0,01		14.06.24 18:37:13	3.266.726 4.176.221,99
APG SGA SA CHF2.60 CH0019107025	201,00	0,00% 0,00		14.06.24 17:30:06	656 132.366,00
ARBONIA AG CH0110240600	12,98	-0,61% -0,08		14.06.24 17:30:06	135.810 1.766.175,07
ARUNDEL AG CHF1.00 (REGD) CH0002271010	0,15	-25,00% -0,05		14.06.24 09:06:44	38 5,70
ARYZTA AG CHF0.02 (REGD) CH0043238366	1,683	-2,21% -0,04		14.06.24 17:30:06	2.662.248 4.504.090,79
ASCOM HOLDING AG CH0011339204	7,49	-2,09% -0,16		14.06.24 17:30:06	60.698 453.368,32
ASMALLWORLD AG CH0404880129	1,59	0,00% 0,00		14.06.24 17:30:06	467 737,93
AUTONEUM HOLDING AG CH0127480363	133,40	-2,20% -3,00		14.06.24 17:30:06	7.279 977.510,90
AVOLTA AG CH0023405456	36,12	-0,55% -0,20		14.06.24 18:48:23	258.162 9.302.744,18
BACHEM HOLDING AG CH1176493729	79,25	-0,31% -0,25		14.06.24 17:30:06	63.846 5.050.668,72
BALOISE HOLDING AG CH0012410517	155,30	0,45% 0,70		14.06.24 17:30:06	88.333 13.664.522,55
BANQUE CANTONALE DE GENEV... CH0350494719	281,00	-1,40% -4,00		14.06.24 17:30:06	1.532 431.271,00
BANQUE CANTONALE DU JURA ... CH0350665672	60,00	0,84% 0,50		14.06.24 17:30:06	18 1.080,00
BANQUE CANTONALE VAUDOISE CH0531751755	94,60	0,69% 0,65		14.06.24 17:30:06	48.710 4.590.807,45
BARRY CALLEBAUT AG CH0009002962	1.553,00	-0,70% -11,00		14.06.24 17:30:06	10.809 16.805.877,00

SWITZERLAND SPI EXTRA (TR)

BASELLANDSCHAFTLICHE KANT... CH0001473559	850,00	0,24% 2,00		14.06.24 17:30:06	163 138.438,00
BASILEA PHARMACEU CH0011432447	41,75	-0,71% -0,30		14.06.24 17:30:06	10.710 447.364,83
BASLER KANTONALBANK PTG C... CH0009236461	64,20	0,00% 0,00		14.06.24 17:30:06	2.660 171.320,80
BB BIOTECH AG CHF0.20 (RE... CH0038389992	39,65	-1,25% -0,50		14.06.24 17:30:06	49.027 1.948.671,70
BELIMO HOLDING AG CH1101098163	427,60	-0,97% -4,20		14.06.24 17:30:06	27.218 11.652.439,50
BELL AG CH0315966322	265,00	-0,19% -0,50		14.06.24 17:30:06	1.264 335.256,50
BELLEVUE GROUP AG CH0028422100	17,10	0,59% 0,10		14.06.24 17:30:06	9.998 170.208,95