

## ATX AUSTRIAN TRADED INDEX

ISIN: AT0000999982 WKN: -

## Přehled

10.07.2024 17:00:37

Cena

3.654,99 EUR

Změna ▲ 0,13% (4,61)

## Základní údaje

ISIN AT0000999982

Symbol ATX

Stát Austria

Nástroje v indexu 20

Typ indexu Price Index

Typ cenného papíru Index

## Tržní data

Otevírací cena 3.650,59 EUR

Max 3.663,39 EUR

Min 3.636,54 EUR

Závěrečná cena (předchozí den) 3.650,38 EUR

Obchodovaný objem (mil.) 1.209.808

Objem (kusy) 40.139.252

## Top 5

Název	Cena	+ - (%)	Trend
DO & CO AG	167,00	+2,83	<span style="color: green;">▲</span>
VIENNA INS...	30,80	+1,32	<span style="color: green;">▲</span>
AT&S AUSTR...	20,16	+1,00	<span style="color: green;">▲</span>
MAYR-MELNH...	109,20	+0,74	<span style="color: gray;">↔</span>
ERSTE GROU...	45,68	+0,64	<span style="color: gray;">↔</span>

Denní 1t 1m 6m 1r 3r

## Flop 5

Název	Cena	+ - (%)	Trend
LENZING AG	32,35	-2,27	<span style="color: red;">▼</span>
RAIFFEISEN...	17,02	-1,05	<span style="color: red;">▼</span>
OMV AG	39,68	-0,45	<span style="color: gray;">↔</span>
EVN AG	29,40	-0,34	<span style="color: gray;">↔</span>

51



Minulá výkonnost nezaručuje výkonnost budoucí.

Zdroj: FactSet

## Aktuální analýzy a prognózy

Z trhů			
Datum	Nadpis	Stáhnout	
10.07.2024	Credit Markets Weekly	<a href="#">↓</a>	
09.07.2024	Political environment weighs on outlook	<a href="#">↓</a>	
05.07.2024	Week Ahead	<a href="#">↓</a>	
03.07.2024	Global Strategy 3Q 2024	<a href="#">↓</a>	
03.07.2024	Credit Markets Weekly	<a href="#">↓</a>	

ANDRITZ AG 56,05 -0,27 

Denní 1t 1m 6m 1r 3r

**Futures a opce**

Související Futures 3

Související Opce -

## Detaily

10.07.2024 17:00:37

Cena

**3.654,99** EUR

Změna



0,13% (4,61)

### Základní údaje

ISIN	AT0000999982
Symbol	ATX
Stát	Austria
Typ cenného papíru	Index
Nástroje v indexu	20

### Tržní data

Otevírací cena	3.650,59 EUR
Max	3.663,39 EUR
Min	3.636,54 EUR
Závěrečná cena (předchozí den)	3.650,38 EUR
Obchodovaný objem (mil.)	1.209.808
Objem (kusy)	40.139.252

### Výkonnost a riziko

	6m	1r	3r
Výkonn. (%)	+6,54%	+17,20%	+6,23%
Výkonn. (abs.)	+223,99	+535,78	+213,95
Beta	-	-	-
Volatilita	10,92	11,30	19,88













Minulá výkonnost nezaručuje výkonnost budoucí.

Zdroj: FactSet

### Ceny

Ø cena 5 dní   Ø objem 5 dní (ks.)	3.691,89 EUR (3.176.363)
Ø cena 30 dní   Ø objem 30 dní (ks.)	3.638,44 EUR (4.357.885)
Ø cena 100 dní   Ø objem 100 dní (ks.)	3.565,28 EUR (3.683.588)
Ø cena 250 dní   Ø objem 250 dní (ks.)	3.371,05 EUR (3.247.640)
YTD Max   datum	3.777,78 EUR (23.05.2024)
YTD Min   datum	3.305,62 EUR (17.01.2024)
52týdenní max.   datum	3.777,78 EUR (23.05.2024)
52týdenní min.   datum	3.006,71 EUR (27.10.2023)

## Složení

Název  ISIN	Cena	Změna %  Změna +/-	Výkonnost 	Datum Čas	Obrat v kusech  Peněžní obrat 
ANDRITZ AG AT0000730007	56,05	-0,27% -0,15		10.07.24 17:00:11	18.396 1.027.422,80
AT&S AUSTRIA TECHN.&SYSTE... AT0000969985	20,16	1,00% 0,20		10.07.24 16:54:53	22.392 449.488,90
BAWAG GROUP AG AT0000BAWAG2	63,60	-0,24% -0,15		10.07.24 16:55:52	22.883 1.461.091,55
CA IMMOBILIEN ANLAGEN AG AT0000641352	31,04	0,00% 0,00		10.07.24 16:59:55	358.211 11.119.237,56
DO & CO AG AT0000818802	167,00	2,83% 4,60		10.07.24 16:58:25	9.794 1.621.777,40
ERSTE GROUP BANK AG AT0000652011	45,68	0,64% 0,29		10.07.24 17:00:21	69.559 3.177.436,97
EVN AG AT0000741053	29,40	-0,34% -0,10		10.07.24 16:43:26	83.092 2.445.880,35
IMMOFINANZ AG AT0000A21KS2	26,85	0,19% 0,05		10.07.24 16:44:39	82.946 2.212.632,70
LENZING AG AT0000644505	32,35	-2,27% -0,75		10.07.24 16:58:40	18.179 597.699,50
MAYR-MELNHOF KARTON AG AT0000938204	109,20	0,74% 0,80		10.07.24 16:20:25	4.741 517.173,20
OMV AG AT0000743059	39,68	-0,45% -0,18		10.07.24 17:00:37	115.112 4.558.252,78
RAIFFEISEN BANK INTERNATI... AT0000606306	17,02	-1,05% -0,18		10.07.24 17:00:10	51.981 885.835,20
SCHOELLER-BLECKMANN OILFI... AT0000946652	36,50	0,41% 0,15		10.07.24 16:57:44	14.469 529.380,60
TELEKOM AUSTRIA AG AT0000720008	8,80	0,46% 0,04		10.07.24 16:55:42	46.817 409.012,53
UNIQA INSURANCE GROUP AG AT0000821103	8,05	0,00% 0,00		10.07.24 16:52:43	20.528 164.958,56
VERBUND AG AT0000746409	76,20	0,00% 0,00		10.07.24 16:57:15	19.191 1.461.454,00
VIENNA INSURANCE GROUP AT0000908504	30,80	1,32% 0,40		10.07.24 16:37:42	12.982 398.462,20
VOESTALPINE AG AT0000937503	25,52	0,47% 0,12		10.07.24 17:00:04	58.346 1.482.406,46
WIENERBERGER AG AT0000831706	31,30	0,00% 0,00		10.07.24 17:00:07	165.930 5.197.901,48
ÖSTERREICHISCHE POST AG AT0000APOST4	30,20	0,50% 0,15		10.07.24 17:00:31	15.128 454.693,70