

ATX AUSTRIAN TRADED INDEX

ISIN: AT0000999982 WKN: -

Přehled

26.04.2024 16:44:08

Cena

3.556,39 EURZměna  -0,17% (-6,00)

Základní údaje

ISIN AT0000999982

Symbol ATX

Stát Austria

Nástroje v indexu 20

Typ indexu Price Index

Typ cenného papíru Index

Tržní data

Otevírací cena 3.562,89
EURMax 3.576,38
EURMin 3.556,10
EURZávěrečná cena (předchozí
den) 3.562,39
EUR

Obchodovaný objem (mil.) 1.765.696





Objem (kusy) 55.365.966

TOP 5

Název	Cena	+ - (%)	Trend
MAYR-MELNH...	114,60	+2,32	
WIENERBERG...	32,96	+1,54	
VOESTALPIN...	25,44	+1,44	
IMMOFINANZ...	22,90	+1,33	
EVN AG	28,30	+1,25	

Denní 1t 1m 6m 1r 3r

FLOP 5

Název	Cena	+ - (%)	Trend
ANDRITZ AG	51,50	-1,72	
OMV AG	43,16	-1,15	
ERSTE GROU...	44,13	-0,76	
SCHOELLER...	45,90	-0,76	

51



Minulá výkonnost nezaručuje výkonnost budoucí.

Zdroj: FactSet

Atuální analýzy a prognózy

Z trhů			
Datum	Nadpis	Stáhnout	
26.04.2024	 Week Ahead		
26.04.2024	 Global Equity Ratings		
24.04.2024	 Credit Markets Weekly		
23.04.2024	 OeKB		
19.04.2024	 Week Ahead		

VERBUND AG 70,45 -0,70 

Denní 1t 1m 6m 1r 3r

Futures a opce

Související Futures 3

Související Opce -

Detaily

26.04.2024 16:44:08

Cena

3.556,39 EUR

Změna

**-0,17%** (-6,00)

Základní údaje

ISIN AT0000999982

Symbol ATX

Stát Austria

Typ cenného papíru Index

Nástroje v indexu 20

Tržní data

Otevírací cena 3.562,89
EURMax 3.576,38
EURMin 3.556,10
EURZávěrečná cena (předchozí
den) 3.562,39
EUR

Obchodovaný objem (mil.) 1.765.696

Objem (kusy) 55.365.966

Výkonnost a riziko

	6m	1r	3r
Výkonn. (%)	+17,78%	+10,13%	+10,70%
Výkonn. (abs.)	+537,87	+327,67	+344,42
Beta	-	-	-
Volatilita	10,31	11,94	19,98



51

Minulá výkonnost nezaručuje výkonnost budoucí.

Zdroj: FactSet

Ceny

Ø cena 5 dní Ø objem 5 dní (ks.)	3.562,95 EUR (3.629.796)
Ø cena 30 dní Ø objem 30 dní (ks.)	3.518,29 EUR (3.666.193)
Ø cena 100 dní Ø objem 100 dní (ks.)	3.424,75 EUR (3.343.479)
Ø cena 250 dní Ø objem 250 dní (ks.)	3.264,52 EUR (3.070.617)
YTD Max datum	3.598,65 EUR (08.04.2024)
YTD Min datum	3.305,62 EUR (17.01.2024)
52týdenní max. datum	3.598,65 EUR (08.04.2024)
52týdenní min. datum	3.006,71 EUR (27.10.2023)

Složení

Název  ISIN	Cena	Změna %  Změna +/-	Výkonnost 	Datum Čas	Obrat v kusech  Peněžní obrat 
ANDRITZ AG AT0000730007	51,50	-1,72% -0,90		26.04.24 16:43:26	91.715 4.780.069,05
AT&S AUSTRIA TECHN.&SYSTE... AT0000969985	20,28	0,80% 0,16		26.04.24 16:40:10	51.852 1.054.988,28
BAWAG GROUP AG AT0000BAWAG2	57,90	0,87% 0,50		26.04.24 16:43:10	56.882 3.286.993,05
CA IMMOBILIEN ANLAGEN AG AT0000641352	30,44	0,26% 0,08		26.04.24 16:44:08	257.299 7.829.806,32
DO & CO AG AT0000818802	144,00	0,98% 1,40		26.04.24 16:08:31	5.913 849.646,60
ERSTE GROUP BANK AG AT0000652011	44,13	-0,76% -0,34		26.04.24 16:44:04	104.658 4.655.724,43
EVN AG AT0000741053	28,30	1,25% 0,35		26.04.24 16:35:48	128.947 3.640.961,65
IMMOFINANZ AG AT0000A21KS2	22,90	1,33% 0,30		26.04.24 16:43:57	362.239 8.252.463,25
LENZING AG AT0000644505	30,25	1,17% 0,35		26.04.24 16:38:55	9.303 282.067,60
MAYR-MELNHOF KARTON AG AT0000938204	114,60	2,32% 2,60		26.04.24 16:19:12	3.613 412.773,00
OMV AG AT0000743059	43,16	-1,15% -0,50		26.04.24 16:43:42	110.087 4.789.699,24
RAIFFEISEN BANK INTERNATI... AT0000606306	18,22	1,00% 0,18		26.04.24 16:43:13	109.117 1.991.318,22
SCHOELLER-BLECKMANN OILFI... AT0000946652	45,90	-0,76% -0,35		26.04.24 16:43:47	5.802 270.308,05
TELEKOM AUSTRIA AG AT0000720008	8,04	0,50% 0,04		26.04.24 16:42:27	39.743 318.985,37
UNIQA INSURANCE GROUP AG AT0000821103	8,28	0,12% 0,01		26.04.24 16:33:19	43.698 361.559,40
VERBUND AG AT0000746409	70,45	-0,70% -0,50		26.04.24 16:42:33	14.723 1.038.471,70
VIENNA INSURANCE GROUP AT0000908504	29,10	-0,51% -0,15		26.04.24 16:39:16	21.327 622.853,95
VOESTALPINE AG AT0000937503	25,44	1,44% 0,36		26.04.24 16:40:20	59.691 1.516.136,74
WIENERBERGER AG AT0000831706	32,96	1,54% 0,50		26.04.24 16:43:09	247.413 8.151.820,42
ÖSTERREICHISCHE POST AG AT0000APOST4	30,30	0,00% 0,00		26.04.24 15:46:20	43.674 1.320.151,25