

## ATX AUSTRIAN TRADED INDEX

ISIN: AT0000999982 WKN: -

## Přehled

24.04.2024 10:49:54

Cena

3.583,79 EUR

Změna ▲ 0,08% (2,92)

## Základní údaje

ISIN AT0000999982

Symbol ATX

Stát Austria

Nástroje v indexu 20

Typ indexu Price Index

Typ cenného papíru Index

## Tržní data

Otevírací cena 3.580,73  
EURMax 3.590,53  
EURMin 3.575,01  
EURZávěrečná cena (předchozí  
den) 3.580,87  
EUR

Obchodovaný objem (mil.) 508.912

Objem (kusy) 14.004.422

## Top 5

Název <span>↕</span>	Cena	+ - (%)	Trend <span>↕</span>
VOESTALPIN...	25,04	+1,38	<span style="color: green;">▲</span>
AT&S AUSTR...	19,89	+1,38	<span style="color: green;">▲</span>
ANDRITZ AG	56,75	+1,16	<span style="color: green;">▲</span>
BAWAG	57,85	+1,14	<span style="color: green;">▲</span>
GROU...			
MAYR-MELNH...	113,40	+0,71	<span style="color: gray;">↔</span>

Denní 1t 1m 6m 1r 3r

## Flop 5

Název <span>↕</span>	Cena	+ - (%)	Trend <span>↕</span>
CA IMMOBIL...	30,40	-0,85	<span style="color: gray;">↔</span>
VERBUND AG	69,95	-0,78	<span style="color: gray;">↔</span>
WIENERBERG...	31,98	-0,74	<span style="color: gray;">↔</span>



Minulá výkonnost nezaručuje výkonnost budoucí.

Zdroj: FactSet

## Aktuální analýzy a prognózy

Z trhů			
Datum	Nadpis		Stáhnout
23.04.2024	OeKB		<span>↓</span>
19.04.2024	Week Ahead		<span>↓</span>
17.04.2024	Credit Markets Weekly		<span>↓</span>
12.04.2024	Week Ahead		<span>↓</span>
11.04.2024	ECB on course to cut interest rates		<span>↓</span>

DO & CO AG	142,20	-0,70	↔
------------	--------	-------	---

LENZING AG	31,20	-0,64	↔
------------	-------	-------	---

Denní	1t	1m	6m	1r	3r
-------	----	----	----	----	----

**Futures a opce**

Související Futures	3
---------------------	---

Související Opce	-
------------------	---

## Detaily

24.04.2024 10:49:54

Cena

**3.583,79** EUR

Změna



0,08% (2,92)

### Základní údaje

ISIN AT0000999982

Symbol ATX

Stát Austria

Typ cenného papíru Index

Nástroje v indexu 20

### Tržní data

Otevírací cena 3.580,73  
EURMax 3.590,53  
EURMin 3.575,01  
EURZávěrečná cena (předchozí  
den) 3.580,87  
EUR

Obchodovaný objem (mil.) 508.912

Objem (kusy) 14.004.422

### Výkonnost a riziko

	6m	1r	3r
Výkonn. (%)	+18,38%	+10,05%	+11,28%
Výkonn. (abs.)	+555,97	+326,87	+362,90
Beta	-	-	-
Volatilita	10,28	11,95	20,00



51
























Minulá výkonnost nezaručuje výkonnost budoucí.

Zdroj: FactSet

### Ceny

Ø cena 5 dní   Ø objem 5 dní (ks.)	3.543,68 EUR (3.489.138)
Ø cena 30 dní   Ø objem 30 dní (ks.)	3.504,11 EUR (3.712.984)
Ø cena 100 dní   Ø objem 100 dní (ks.)	3.419,03 EUR (3.379.408)
Ø cena 250 dní   Ø objem 250 dní (ks.)	3.261,42 EUR (3.072.899)
YTD Max   datum	3.598,65 EUR (08.04.2024)
YTD Min   datum	3.305,62 EUR (17.01.2024)
52týdenní max.   datum	3.598,65 EUR (08.04.2024)
52týdenní min.   datum	3.006,71 EUR (27.10.2023)

## Složení

Název  ISIN	Cena	Změna %  Změna +/-	Výkonnost 	Datum Čas	Obrat v kusech  Peněžní obrat 
ANDRITZ AG AT0000730007	56,75	1,16% 0,65		24.04.24 10:45:32	15.417 871.084,35
AT&S AUSTRIA TECHN.&SYSTE... AT0000969985	19,89	1,38% 0,27		24.04.24 10:48:40	16.880 334.566,27
BAWAG GROUP AG AT0000BAWAG2	57,85	1,14% 0,65		24.04.24 10:48:17	24.182 1.393.383,20
CA IMMOBILIEN ANLAGEN AG AT0000641352	30,40	-0,85% -0,26		24.04.24 10:48:11	33.939 1.032.863,56
DO & CO AG AT0000818802	142,20	-0,70% -1,00		24.04.24 10:44:12	1.128 160.598,20
ERSTE GROUP BANK AG AT0000652011	44,35	-0,38% -0,17		24.04.24 10:46:39	51.633 2.294.847,82
EVN AG AT0000741053	27,85	0,00% 0,00		24.04.24 10:47:02	33.388 926.810,75
IMMOFINANZ AG AT0000A21KS2	23,70	0,64% 0,15		24.04.24 10:43:44	33.681 792.408,95
LENZING AG AT0000644505	31,20	-0,64% -0,20		24.04.24 10:49:09	2.091 65.463,45
MAYR-MELNHOF KARTON AG AT0000938204	113,40	0,71% 0,80		24.04.24 10:41:24	574 64.518,00
OMV AG AT0000743059	43,76	0,14% 0,06		24.04.24 10:44:40	16.048 701.780,88
RAIFFEISEN BANK INTERNATI... AT0000606306	18,16	-0,22% -0,04		24.04.24 10:47:44	33.510 607.480,70
SCHOELLER-BLECKMANN OILFI... AT0000946652	46,85	0,00% 0,00		24.04.24 10:38:19	1.218 57.250,50
TELEKOM AUSTRIA AG AT0000720008	7,99	-0,13% -0,01		24.04.24 10:21:09	3.898 31.089,21
UNIQA INSURANCE GROUP AG AT0000821103	8,25	0,61% 0,05		24.04.24 10:36:34	133.113 1.094.590,26
VERBUND AG AT0000746409	69,95	-0,78% -0,55		24.04.24 10:49:54	6.577 461.041,00
VIENNA INSURANCE GROUP AT0000908504	29,65	0,17% 0,05		24.04.24 10:42:33	4.791 141.992,80
VOESTALPINE AG AT0000937503	25,04	1,38% 0,34		24.04.24 10:49:13	18.941 475.061,06
WIENERBERGER AG AT0000831706	31,98	-0,74% -0,24		24.04.24 10:46:33	70.449 2.257.613,04
ÖSTERREICHISCHE POST AG AT0000APOST4	32,20	0,16% 0,05		24.04.24 10:46:17	7.454 239.977,65