



# ATX AUSTRIAN TRADED INDEX

ISIN: **AT0000999982** WKN: -

## Přehled

30.09.2022 17:50:01

Cena

**2.691,95** EUR

Změna ▲ 1,68% (44,52)

### Základní údaje

ISIN AT0000999982

Symbol ATX

Stát Austria

Nástroje v indexu 20

Typ indexu Price Index

Typ cenného papíru Index

### Tržní data

Otevírací cena 2.646,93

EUR

Max 2.695,86

EUR

Min 2.640,80

EUR

Závěrečná cena (předchozí den) 2.647,43

EUR

Obchodovaný objem (mil.) 4.192.089

Objem (kusy) 112.476.987

### TOP 5

Název	Cena	+ - (%)	Trend
BAWAG GROU...	44,46	+4,07	<span style="color: green;">▲</span>
AT&S AUSTR...	33,65	+4,02	<span style="color: green;">▲</span>
CA IMMOBIL...	30,40	+3,75	<span style="color: green;">▲</span>
WIENERBERG...	20,60	+3,31	<span style="color: green;">▲</span>
ÖSTERREICH...	27,30	+2,82	<span style="color: green;">▲</span>

Denní 1t 1m 6m 1r 3r

### FLOP 5

Název	Cena	+ - (%)	Trend
LENZING AG	55,80	-3,46	<span style="color: red;">▼</span>

Denní 1t 1m 6m 1r 3r

### Futures a opce

Související Futures 3

51



Minulá výkonnost nezaručuje výkonnost budoucí.

Zdroj: FactSet

### Atuální analýzy a prognózy

#### Z trhů

Datum	Nadpis	Stáhnout
30.09.2022	Week Ahead	
28.09.2022	Credit Markets Weekly	
26.09.2022	Global Equity Ratings	
23.09.2022	Week Ahead	
21.09.2022	Credit Markets Weekly	

Související Opce

-

## Detaily

30.09.2022 17:50:01

Cena

**2.691,95** EURZměna  1,68% (44,52)

### Základní údaje

ISIN AT0000999982

Symbol ATX

Stát Austria

Typ cenného papíru Index

Nástroje v indexu 20

### Tržní data

Otevírací cena 2.646,93  
EURMax 2.695,86  
EURMin 2.640,80  
EURZávěrečná cena (předchozí den) 2.647,43  
EUR

Obchodovaný objem (mil.) 4.192.089

Objem (kusy) 112.476.987

### Výkonnost a riziko

	6m	1r	3r
Výkonn. (%)	-19,72%	-26,43%	-10,58%
Výkonn. (abs.)	-661,12	-966,98	-318,66
Beta	-	-	-
Volatilita	23,88	26,92	28,16


























Minulá výkonnost nezaručuje výkonnost budoucí.

Zdroj: FactSet

### Ceny

Ø cena 5 dní   Ø objem 5 dní (ks.)	2.693,91 EUR (4.150.686)
Ø cena 30 dní   Ø objem 30 dní (ks.)	2.878,52 EUR (4.169.869)
Ø cena 100 dní   Ø objem 100 dní (ks.)	3.006,39 EUR (4.345.885)
Ø cena 250 dní   Ø objem 250 dní (ks.)	3.372,94 EUR (4.482.704)
YTD Max   datum	4.078,34 EUR (10.02.2022)
YTD Min   datum	2.623,55 EUR (29.09.2022)
52týdenní max.   datum	4.078,34 EUR (10.02.2022)
52týdenní min.   datum	2.623,55 EUR (29.09.2022)

## Složení

Název  ISIN	Cena	Změna %  Změna +/-	Výkonnost 	Datum Čas	Obrat v kusech  Peněžní obrat 
ANDRITZ AG AT0000730007	43,64	1,16% 0,50		30.09.22 17:35:03	163.987 7.133.799,48
AT&S AUSTRIA TECHN.&SYSTE... AT0000969985	33,65	4,02% 1,30		30.09.22 17:35:29	114.759 3.777.383,25
BAWAG GROUP AG AT0000BAWAG2	44,46	4,07% 1,74		30.09.22 17:35:04	261.901 11.531.644,14
CA IMMOBILIEN ANLAGEN AG AT0000641352	30,40	3,75% 1,10		30.09.22 17:35:50	144.501 4.354.140,40
DO & CO AG AT0000818802	68,00	0,44% 0,30		30.09.22 17:35:06	11.650 795.296,70
ERSTE GROUP BANK AG AT0000652011	22,64	1,89% 0,42		30.09.22 17:35:26	732.692 16.533.774,36
EVN AG AT0000741053	17,04	0,71% 0,12		30.09.22 17:39:55	100.117 1.695.588,98
IMMOFINANZ AG AT0000A21KS2	12,48	1,05% 0,13		30.09.22 17:35:12	262.933 3.305.453,48
LENZING AG AT0000644505	55,80	-3,46% -2,00		30.09.22 17:35:04	57.810 3.292.309,50
MAYR-MELNHOF KARTON AG AT0000938204	132,00	1,23% 1,60		30.09.22 17:35:50	5.241 687.705,40
OMV AG AT0000743059	37,37	0,97% 0,36		30.09.22 17:35:06	281.205 10.501.767,11
RAIFFEISEN BANK INTERNATI... AT0000606306	12,21	2,61% 0,31		30.09.22 17:42:02	727.242 8.862.895,32
S IMMO AG AT0000652250	22,70	0,00% 0,00		30.09.22 17:35:28	40.199 912.540,30
SCHOELLER-BLECKMANN OILFI... AT0000946652	44,90	0,00% 0,00		30.09.22 17:35:05	57.593 2.597.665,60
UNIQA INSURANCE GROUP AG AT0000821103	6,06	1,17% 0,07		30.09.22 17:35:29	155.311 940.246,45
VERBUND AG AT0000746409	87,45	0,81% 0,70		30.09.22 17:42:32	214.398 18.649.406,75
VIENNA INSURANCE GROUP AT0000908504	20,90	0,24% 0,05		30.09.22 17:35:06	34.745 726.827,80
VOESTALPINE AG AT0000937503	17,51	1,10% 0,19		30.09.22 17:36:53	493.943 8.634.757,87
WIENERBERGER AG AT0000831706	20,60	3,31% 0,66		30.09.22 17:35:06	218.311 4.472.705,91
ÖSTERREICHISCHE POST AG AT0000APOST4	27,30	2,82% 0,75		30.09.22 17:35:02	113.551 3.071.078,50