

S&P/TSX COMPOSITE INDEX

ISIN: **XC0009695252** WKN: -

Přehled

18.09.2024 22:53:58

Cena

23.592,60 CADZměna  -0,36% (-85,10)

Základní údaje

ISIN XC0009695252

Symbol TSEC

Stát Canada

Nástroje v indexu 230

Typ indexu Price Index

Typ cenného papíru Index

Tržní data

Otevírací cena 23.672,34 CAD

Max 23.780,22 CAD

Min 23.557,38 CAD

Závěrečná cena (předchozí den) 23.677,70 CAD

Obchodovaný objem (mil.) 239.771.330

Objem (kusy) 5.664.730.607.328

TOP 5

Název 	Cena	+ - (%) 	Trend 
BAUSCH HEA...	8,02	+11,78	
NFI GROUP ...	18,57	+3,74	
BCE INC.	48,52	+3,34	
SPIN MASTE...	30,77	+3,22	
KINAXIS IN...	156,71	+2,26	

Denní 1t 1m 6m 1r 3r

FLOP 5

Název 	Cena	+ - (%) 	Trend 
AYA GOLD &...	15,04	-4,51	
SILVERCRES...	9,09	-4,48	
EQUINOX GO...	5,90	-3,82	
FIRST MAJE...	5,87	-3,61	
K92 MNG IN...	8,07	-3,58	

51









Minulá výkonnost nezaručuje výkonnost budoucí.

Zdroj: FactSet

Atuální analýzy a prognózy

Z trhů

Datum	Nadpis	Stáhnout 
11.09.2024	 Global Equity Ratings	
05.09.2024	 Global Equity Ratings	
12.08.2024	 Global Equity Ratings	
24.07.2024	 Global Equity Ratings	
12.07.2024	 Global Equity Ratings	

Denní 1t 1m 6m 1r 3r

Futures a opce

Související Futures -

Související Opce -

Detaily

18.09.2024 22:53:58

Cena

23.592,60 CADZměna  -0,36% (-85,10)

Základní údaje

ISIN XC0009695252

Symbol TSEC

Stát Canada

Typ cenného papíru Index

Nástroje v indexu 230

Tržní data

Otevírací cena 23.672,34 CAD

Max 23.780,22 CAD

Min 23.557,38 CAD

Závěrečná cena (předchozí den) 23.677,70 CAD

Obchodovaný objem (mil.) 239.771.330

Objem (kusy) 5.664.730.607.328

Výkonnost a riziko

	6m	1r	3r
Výkonn. (%)	+8,04%	+15,13%	+15,14%
Výkonn. (abs.)	+1.755,42	+3.099,77	+3.102,24
Beta	-	-	-
Volatilita	11,12	11,48	13,28



51

Minulá výkonnost nezaručuje výkonnost budoucí.

Zdroj: FactSet






Ceny

Ø cena 5 dní Ø objem 5 dní (ks.)	23.603,23 CAD (271.509.845)
Ø cena 30 dní Ø objem 30 dní (ks.)	23.043,38 CAD (238.280.403)
Ø cena 100 dní Ø objem 100 dní (ks.)	22.462,16 CAD (228.540.025)
Ø cena 250 dní Ø objem 250 dní (ks.)	21.417,73 CAD (220.554.330)
YTD Max datum	23.800,59 CAD (17.09.2024)
YTD Min datum	20.466,50 CAD (13.02.2024)
52týdenní max. datum	23.800,59 CAD (17.09.2024)
52týdenní min. datum	18.692,06 CAD (27.10.2023)

Složení

Strana 1 z 8

<< < > >>

Název  ISIN	Cena	Změna %  Změna +/-	Výkonnost 	Datum Čas	Obrat v kusech  Peněžní obrat 
ADVANTAGE ENERGY LTD. CA00791P1071	9,01	-1,74% -0,16		18.09.24 22:00:00	226.796 2.042.769,13
AFRICA OIL CORP CA00829Q1019	1,83	-1,61% -0,03		18.09.24 22:00:00	408.675 741.469,66
AGNICO EAGLE MINES LTD. CA0084741085	110,78	-1,01% -1,13		18.09.24 22:00:00	992.481 110.848.370,18
AIR CANADA INC. CA0089118776	16,44	-0,30% -0,05		18.09.24 22:00:00	1.129.758 18.576.237,65
ALGOMA STEEL GROUP INC CO... CA0156581070	13,53	-1,89% -0,26		18.09.24 22:00:00	69.447 951.288,88
ALGONQUIN POWER & UTILITI... CA0158571053	7,49	-0,13% -0,01		18.09.24 22:00:00	2.907.685 21.779.951,65
ALIMENTATION COUCHE-TARD ... CA01626P1484	75,38	0,08% 0,06		18.09.24 22:00:00	1.921.382 145.136.355,02
ALLIED PROPERTIES REAL ES... CA0194561027	19,14	0,00% 0,00		18.09.24 21:59:59	417.397 7.971.624,93
ALTAGAS LTD CA0213611001	34,97	-0,96% -0,34		18.09.24 22:00:00	1.047.907 36.678.579,45
ALTUS GROUP LTD CA02215R1073	53,69	0,51% 0,27		18.09.24 22:00:00	46.622 2.508.216,84
ARC RESOURCES LTD. CA00208D4084	22,71	-2,91% -0,68		18.09.24 22:00:00	2.428.296 55.429.431,07
ARITZIA INC. CA04045U1021	46,71	-1,29% -0,61		18.09.24 22:00:00	297.317 13.964.994,91
ATCO LTD. CLASS I CA0467894006	45,87	-0,95% -0,44		18.09.24 22:00:00	141.300 6.496.141,50
ATHABASCA OIL CORP. CA04682R1073	5,32	-1,66% -0,09		18.09.24 22:00:00	3.523.613 18.844.029,71
ATKINSREALIS GROUP INC. CA04764T1049	51,31	1,52% 0,77		18.09.24 22:18:24	393.708 20.195.408,42
ATS CORP. CA00217Y1043	36,75	-0,19% -0,07		18.09.24 22:00:00	356.665 13.130.752,44
AYA GOLD & SILVER INC. CA05466C1095	15,04	-4,51% -0,71		18.09.24 22:00:00	505.366 7.786.007,79
B2GOLD CORP CA11777Q2099	4,44	-0,45% -0,02		18.09.24 22:00:00	5.176.100 23.361.128,82
BADGER INFRASTRUCTURE SOL... CA0565331026	37,57	0,97% 0,36		18.09.24 22:00:00	113.769 4.312.772,78
BALLARD POWER SYSTEMS INC... CA0585861085	2,35	1,29% 0,03		18.09.24 22:00:00	1.023.252 2.419.443,37
BANK OF MONTREAL CA0636711016	118,33	-0,81% -0,97		18.09.24 22:00:00	1.695.528 200.889.372,38
BANK OF NOVA SCOTIA CA0641491075	71,46	-0,04% -0,03		18.09.24 22:15:16	3.512.215 250.766.858,54
BARRICK GOLD CORP CA0679011084	27,36	-1,76% -0,49		18.09.24 22:00:00	4.277.089 118.214.472,11

S&P/TSX COMPOSITE INDEX

BAUSCH HEALTH COMPANIES I... CA0717341071	10,91	11,78% 1,15		18.09.24 22:00:00	1.120.371 11.941.767,93
BAYTEX ENERGY CORP CA07317Q1054	4,23	-0,70% -0,03		18.09.24 22:00:00	4.546.017 19.278.941,12
BCE INC. CA05534B7604	48,52	3,34% 1,57		18.09.24 22:00:00	10.396.978 504.805.425,27
BELLUS HEALTH INC. CA07987C2040	19,48	-0,10% -0,02		29.06.23 22:00:00	28.666 556.529,25
BIRCHCLIFF ENERGY LTD. CA0906971035	5,54	-1,95% -0,11		18.09.24 22:00:00	885.094 4.916.921,80
BLACKBERRY LTD CA09228F1036	3,25	-1,52% -0,05		18.09.24 22:00:00	1.537.686 5.032.863,98
BOARDWALK REAL ESTATE INV... CA0966311064	89,38	-0,62% -0,56		18.09.24 22:16:23	256.462 22.926.186,88