

## S&amp;P/TSX COMPOSITE INDEX

ISIN: **XC0009695252** WKN: -

## Přehled

18.09.2024 16:23:16

Cena

**23.589,80** CADZměna  -0,37% (-87,90)

## Základní údaje

ISIN	XC0009695252
Symbol	TSEC
Stát	Canada
Nástroje v indexu	230
Typ indexu	Price Index
Typ cenného papíru	Index

## Tržní data

Otevírací cena	23.672,34 CAD
Max	23.680,74 CAD
Min	23.584,27 CAD
Závěrečná cena (předchozí den)	23.677,70 CAD
Obchodovaný objem (mil.)	29.349.967
Objem (kusy)	693.701.380.637

## TOP 5

Název 	Cena	+ - (%) 	Trend 
BAUSCH HEA...	7,565	+5,33	
BCE INC.	48,57	+3,45	
NFI GROUP ...	18,25	+1,96	
BORALEX IN...	35,39	+1,75	
KINAXIS IN...	155,63	+1,55	

Denní 1t 1m 6m 1r 3r

## FLOP 5

Název 	Cena	+ - (%) 	Trend 
AYA GOLD &...	15,28	-2,98	
NUVISTA EN...	11,46	-2,80	
ARC RESOUR...	22,76	-2,69	
SILVERCRES...	9,275	-2,55	
FIRST MAJE...	5,9528	-2,53	

51






Minulá výkonnost nezaručuje výkonnost budoucí.

Zdroj: FactSet

## Atuální analýzy a prognózy

## Z trhů

Datum	Nadpis	Stáhnout
11.09.2024	 Global Equity Ratings	
05.09.2024	 Global Equity Ratings	
12.08.2024	 Global Equity Ratings	
24.07.2024	 Global Equity Ratings	
12.07.2024	 Global Equity Ratings	

Denní 1t 1m 6m 1r 3r

**Futures a opce**

Související Futures -

Související Opce -

## Detaily

18.09.2024 16:23:16

Cena

**23.589,80** CADZměna  -0,37% (-87,90)

## Základní údaje

ISIN XC0009695252

Symbol TSEC

Stát Canada

Typ cenného papíru Index

Nástroje v indexu 230

## Tržní data

Otevírací cena 23.672,34 CAD

Max 23.680,74 CAD

Min 23.584,27 CAD

Závěrečná cena (předchozí den) 23.677,70 CAD

Obchodovaný objem (mil.) 29.349.967

Objem (kusy) 693.701.380.637

## Výkonnost a riziko

	6m	1r	3r
Výkonn. (%)	+8,37%	+14,82%	+15,56%
Výkonn. (abs.)	+1.828,55	+3.055,36	+3.187,34
Beta	-	-	-
Volatilita	11,10	11,56	13,29



51

Minulá výkonnost nezaručuje výkonnost budoucí.

Zdroj: FactSet



## Ceny

Ø cena 5 dní   Ø objem 5 dní (ks.)	23.526,95 CAD (276.705.340)
Ø cena 30 dní   Ø objem 30 dní (ks.)	22.989,61 CAD (241.032.808)
Ø cena 100 dní   Ø objem 100 dní (ks.)	22.445,09 CAD (228.296.367)
Ø cena 250 dní   Ø objem 250 dní (ks.)	21.404,22 CAD (220.268.832)
YTD Max   datum	23.800,59 CAD (17.09.2024)
YTD Min   datum	20.466,50 CAD (13.02.2024)
52týdenní max.   datum	23.800,59 CAD (17.09.2024)
52týdenní min.   datum	18.692,06 CAD (27.10.2023)

## Složení

Strana 1 z 8

<< <  > >>

Název  ISIN	Cena	Změna %  Změna +/-	Výkonnost 	Datum Čas	Obrat v kusech  Peněžní obrat 
ADVANTAGE ENERGY LTD. CA00791P1071	8,96	-2,29% -0,21		18.09.24 16:22:36	17.261 155.583,81
AFRICA OIL CORP CA00829Q1019	1,815	-2,42% -0,05		18.09.24 16:22:53	101.050 183.891,54
AGNICO EAGLE MINES LTD. CA0084741085	111,75	-0,14% -0,16		18.09.24 16:23:17	55.676 6.236.703,36
AIR CANADA INC. CA0089118776	16,36	-0,79% -0,13		18.09.24 16:22:52	228.848 3.762.492,15
ALGOMA STEEL GROUP INC CO... CA0156581070	13,86	0,51% 0,07		18.09.24 16:20:16	4.410 60.984,88
ALGONQUIN POWER & UTILITI... CA0158571053	7,50	0,00% 0,00		18.09.24 16:22:47	166.618 1.251.916,19
ALIMENTATION COUCHE-TARD ... CA01626P1484	75,77	0,60% 0,45		18.09.24 16:22:50	181.940 13.754.303,22
ALLIED PROPERTIES REAL ES... CA0194561027	19,12	-0,10% -0,02		18.09.24 16:23:19	65.750 1.258.078,57
ALTAGAS LTD CA0213611001	35,16	-0,42% -0,15		18.09.24 16:21:29	44.632 1.573.735,79
ALTUS GROUP LTD CA02215R1073	53,41	-0,02% -0,01		18.09.24 16:15:10	8.375 449.602,07
ARC RESOURCES LTD. CA00208D4084	22,76	-2,69% -0,63		18.09.24 16:23:03	330.617 7.580.863,31
ARITZIA INC. CA04045U1021	47,07	-0,53% -0,25		18.09.24 16:22:34	25.239 1.188.195,05
ATCO LTD. CLASS I CA0467894006	46,44	0,28% 0,13		18.09.24 16:22:52	39.950 1.834.760,40
ATHABASCA OIL CORP. CA04682R1073	5,33	-1,48% -0,08		18.09.24 16:23:07	498.339 2.663.095,89
ATKINSREALIS GROUP INC. CA04764T1049	50,56	0,04% 0,02		18.09.24 16:22:29	25.760 1.298.787,19
ATS CORP. CA00217Y1043	36,87	0,14% 0,05		18.09.24 16:22:59	22.454 828.302,28
AYA GOLD & SILVER INC. CA05466C1095	15,28	-2,98% -0,47		18.09.24 16:22:37	33.190 513.003,51
B2GOLD CORP CA11777Q2099	4,50	0,90% 0,04		18.09.24 16:23:18	526.603 2.365.035,19
BADGER INFRASTRUCTURE SOL... CA0565331026	37,02	-0,51% -0,19		18.09.24 16:09:03	3.694 136.924,15
BALLARD POWER SYSTEMS INC... CA0585861085	2,28	-1,72% -0,04		18.09.24 16:23:04	136.000 311.736,55
BANK OF MONTREAL CA0636711016	118,58	-0,60% -0,72		18.09.24 16:23:00	123.417 14.676.808,79
BANK OF NOVA SCOTIA CA0641491075	71,24	-0,35% -0,25		18.09.24 16:23:00	214.986 15.319.620,49
BARRICK GOLD CORP CA0679011084	27,57	-1,01% -0,28		18.09.24 16:23:09	330.538 9.144.036,90

## S&amp;P/TSX COMPOSITE INDEX

BAUSCH HEALTH COMPANIES I... CA0717341071	10,28	5,33% 0,52		18.09.24 16:23:11	260.936 2.664.957,78
BAYTEX ENERGY CORP CA07317Q1054	4,19	-1,64% -0,07		18.09.24 16:22:59	668.481 2.816.586,66
BCE INC. CA05534B7604	48,57	3,45% 1,62		18.09.24 16:23:02	3.993.703 194.638.744,70
BELLUS HEALTH INC. CA07987C2040	19,48	-0,10% -0,02		29.06.23 22:00:00	28.666 556.529,25
BIRCHCLIFF ENERGY LTD. CA0906971035	5,57	-1,42% -0,08		18.09.24 16:22:03	25.554 143.067,74
BLACKBERRY LTD CA09228F1036	3,26	-1,21% -0,04		18.09.24 16:19:57	34.621 113.770,11
BOARDWALK REAL ESTATE INV... CA0966311064	89,52	-0,47% -0,42		18.09.24 16:22:05	50.390 4.498.142,36