

S&P/TSX COMPOSITE INDEX

ISIN: **XC0009695252** WKN: -

Přehled

20.08.2024 22:49:03

Cena

23.037,44 CADZměna  -0,34% (-78,95)

Základní údaje

ISIN XC0009695252

Symbol TSEC

Stát Canada

Nástroje v indexu 230

Typ indexu Price Index

Typ cenného papíru Index

Tržní data

Otevírací cena 23.117,07 CAD

Max 23.131,34 CAD

Min 22.994,27 CAD

Závěrečná cena (předchozí den) 23.116,39 CAD

Obchodovaný objem (mil.) 205.279.233

Objem (kusy) 4.730.738.983.472

TOP 5

Název 	Cena	+ - (%)	Trend 
CANADA GOO...	11,88	+5,26	
TOREX GOLD...	25,88	+3,98	
STORAGEVAU...	4,55	+2,71	
B2GOLD COR...	2,84	+2,67	
FAIRFAX FI...	1.575,99	+2,28	

Denní **1t 1m 6m 1r 3r**

FLOP 5

Název 	Cena	+ - (%) 	Trend 
TILRAY BRA...	1,87	-3,80	
CENOVUS EN...	18,82	-3,61	
CAPSTONE C...	9,31	-3,12	
BALLARD PO...	1,85	-3,09	
BAYTEX ENE...	3,47	-2,87	

51

22,000.00
20,000.00
18,000.00
16,000.00
14,000.00
12,000.00



Minulá výkonnost nezaručuje výkonnost budoucí.

Zdroj: FactSet

Atuální analýzy a prognózy

Z trhů

Datum	Nadpis	Stáhnout
12.08.2024	 Global Equity Ratings	
24.07.2024	 Global Equity Ratings	
12.07.2024	 Global Equity Ratings	
09.07.2024	 Political environment weighs on outlook	
03.07.2024	 Global Strategy 3Q 2024	

Denní 1t 1m 6m 1r 3r

Futures a opce

Související Futures -

Související Opce -

Detaily

20.08.2024 22:49:03

Cena

23.037,44 CADZměna  -0,34% (-78,95)

Základní údaje

ISIN XC0009695252

Symbol TSEC

Stát Canada

Typ cenného papíru Index

Nástroje v indexu 230

Tržní data

Otevírací cena 23.117,07 CAD

Max 23.131,34 CAD

Min 22.994,27 CAD

Závěrečná cena (předchozí den) 23.116,39 CAD

Obchodovaný objem (mil.) 205.279.233

Objem (kusy) 4.730.738.983.472

Výkonnost a riziko

	6m	1r	3r
Výkonn. (%)	+8,58%	+16,24%	+13,27%
Výkonn. (abs.)	+1.819,91	+3.219,05	+2.698,42
Beta	-	-	-
Volatilita	10,69	11,62	13,25

51



Minulá výkonnost nezaručuje výkonnost budoucí.

Zdroj: FactSet

Ceny





Ø cena 5 dní Ø objem 5 dní (ks.)	23.000,23 CAD (216.626.031)
Ø cena 30 dní Ø objem 30 dní (ks.)	22.648,53 CAD (215.067.136)
Ø cena 100 dní Ø objem 100 dní (ks.)	22.212,36 CAD (224.044.845)
Ø cena 250 dní Ø objem 250 dní (ks.)	21.176,77 CAD (217.718.711)
YTD Max datum	23.209,68 CAD (31.07.2024)
YTD Min datum	20.466,50 CAD (13.02.2024)
52týdenní max. datum	23.209,68 CAD (31.07.2024)
52týdenní min. datum	18.692,06 CAD (27.10.2023)

Složení

Strana 1 z 8

<< <

> >>

Název  ISIN	Cena	Změna %  Změna +/-	Výkonnost 	Datum Čas	Obrat v kusech  Peněžní obrat 
ADVANTAGE ENERGY LTD. CA00791P1071	9,43	-1,15% -0,11		20.08.24 22:00:00	146.951 1.387.951,93
AFRICA OIL CORP CA00829Q1019	2,07	-0,96% -0,02		20.08.24 22:00:00	219.756 455.750,36
AGNICO EAGLE MINES LTD. CA0084741085	111,78	1,38% 1,52	█	20.08.24 22:00:00	952.477 106.311.575,74
AIR CANADA INC. CA0089118776	15,49	-1,40% -0,22		20.08.24 22:00:00	1.555.757 24.129.601,22
ALGOMA STEEL GROUP INC CO... CA0156581070	12,94	-1,75% -0,23		20.08.24 22:00:00	28.567 370.689,07
ALGONQUIN POWER & UTILITI... CA0158571053	7,16	-2,19% -0,16		20.08.24 22:00:00	1.870.179 13.506.442,72
ALIMENTATION COUCHE-TARD ... CA01626P1484	80,87	-1,10% -0,90		20.08.24 22:15:10	921.933 74.922.088,74
ALLIED PROPERTIES REAL ES... CA0194561027	17,07	-0,52% -0,09		20.08.24 22:00:00	197.146 3.360.679,56
ALTAGAS LTD CA0213611001	33,73	0,63% 0,21	█	20.08.24 22:15:10	838.271 28.251.921,81
ALTUS GROUP LTD CA02215R1073	53,83	1,01% 0,54	█	20.08.24 22:00:00	54.827 2.949.210,11
ARC RESOURCES LTD. CA00208D4084	24,95	-1,07% -0,27		20.08.24 22:15:10	1.799.965 44.954.053,44
ARITZIA INC. CA04045U1021	44,68	0,47% 0,21	█	20.08.24 22:00:00	181.801 8.115.401,38
ATCO LTD. CLASS I CA0467894006	44,62	0,47% 0,21	█	20.08.24 22:00:00	100.108 4.461.459,92
ATHABASCA OIL CORP. CA04682R1073	5,44	-1,63% -0,09		20.08.24 22:00:00	1.399.200 7.629.515,75
ATKINSREALIS GROUP INC. CA04764T1049	54,61	0,20% 0,11	█	20.08.24 22:19:48	107.047 5.853.430,97
ATS CORP. CA00217Y1043	37,13	-0,48% -0,18		20.08.24 22:00:00	170.227 6.319.954,43
AYA GOLD & SILVER INC. CA05466C1095	15,73	1,55% 0,24	█	20.08.24 22:00:00	322.248 5.031.269,55
B2GOLD CORP CA11777Q2099	3,85	2,67% 0,10	█	20.08.24 22:00:00	3.323.644 12.785.743,31
BADGER INFRASTRUCTURE SOL... CA0565331026	36,58	-1,27% -0,47		20.08.24 22:00:00	55.875 2.035.078,50
BALLARD POWER SYSTEMS INC... CA0585861085	2,51	-3,09% -0,08		20.08.24 22:00:00	692.801 1.741.628,83
BANK OF MONTREAL CA0636711016	117,99	0,14% 0,16		20.08.24 22:15:10	1.155.036 136.231.398,45
BANK OF NOVA SCOTIA CA0641491075	64,74	-0,34% -0,22		20.08.24 22:00:00	2.235.529 144.547.531,26
BARRICK GOLD CORP CA0679011084	27,80	0,91% 0,25	█	20.08.24 22:15:10	5.856.446 163.645.603,30

S&P/TSX COMPOSITE INDEX

BAUSCH HEALTH COMPANIES I... CA0717341071	7,93	1,28% 0,10	■	20.08.24 22:00:00	170.736 1.352.303,26
BAYTEX ENERGY CORP CA07317Q1054	4,74	-2,87% -0,14		20.08.24 22:00:00	4.166.893 19.855.712,80
BCE INC. CA05534B7604	47,03	0,41% 0,19		20.08.24 22:00:00	1.893.209 88.756.925,13
BELLUS HEALTH INC. CA07987C2040	19,48	-0,10% -0,02		29.06.23 22:00:00	28.666 556.529,25
BIRCHCLIFF ENERGY LTD. CA0906971035	6,08	-0,65% -0,04		20.08.24 22:00:00	782.783 4.761.247,33
BLACKBERRY LTD CA09228F1036	3,25	-0,31% -0,01		20.08.24 22:00:00	1.022.069 3.333.126,84
BOARDWALK REAL ESTATE INV... CA0966311064	82,75	1,76% 1,43	■	20.08.24 22:00:00	67.021 5.522.681,74