

S&P/TSX COMPOSITE INDEX

ISIN: **XC0009695252** WKN: -

Přehled

15.08.2024 22:32:40

Cena

23.032,72 CADZměna  1,20% (272,71)

Základní údaje

ISIN	XC0009695252
Symbol	TSEC
Stát	Canada
Nástroje v indexu	230
Typ indexu	Price Index
Typ cenného papíru	Index

Tržní data

Otevírací cena	22.877,62 CAD
Max	23.074,55 CAD
Min	22.877,62 CAD
Závěrečná cena (předchozí den)	22.760,01 CAD
Obchodovaný objem (mil.)	208.220.125
Objem (kusy)	4.791.510.947.702

TOP 5


Název 	Cena	+ - (%) 	Trend 
FIRST QUAN...	16,79	+7,77 	
CELESTICA ...	56,00	+7,34 	
ALGOMA STE...	9,95	+6,38 	
CAPSTONE C...	9,29	+6,29 	
IVANHOE MI...	16,26	+5,52 	

Denní 1t 1m 6m 1r 3r

FLOP 5

Název 	Cena	+ - (%) 	Trend 
WESDOME GO...	13,51	-4,99 	
ENBRIDGE I...	52,96	-2,32 	
AFRICA OIL...	16,32	-2,30 	
NORTHLAND ...	23,25	-1,77 	
K92 MNG IN...	7,38	-1,73 	

51



Minulá výkonnost nezaručuje výkonnost budoucí.

Zdroj: FactSet

Atuální analýzy a prognózy

Z trhů

Datum	Nadpis	Stáhnout
12.08.2024	 Global Equity Ratings	
24.07.2024	 Global Equity Ratings	
12.07.2024	 Global Equity Ratings	
09.07.2024	 Political environment weighs on outlook	
03.07.2024	 Global Strategy 3Q 2024	

Denní 1t 1m 6m 1r 3r

Futures a opce

Související Futures -

Související Opce -

Detaily

15.08.2024 22:32:40

Cena

23.032,72 CAD

Změna



1,20% (272,71)

Základní údaje

ISIN XC0009695252

Symbol TSEC

Stát Canada

Typ cenného papíru Index

Nástroje v indexu 230

Tržní data

Otevírací cena 22.877,62 CAD

Max 23.074,55 CAD

Min 22.877,62 CAD

Závěrečná cena (předchozí den) 22.760,01 CAD

Obchodovaný objem (mil.) 208.220.125

Objem (kusy) 4.791.510.947.702

Výkonnost a riziko

	6m	1r	3r
Výkonn. (%)	+8,53%	+15,74%	+12,26%
Výkonn. (abs.)	+1.810,03	+3.132,93	+2.514,65
Beta	-	-	-
Volatilita	10,73	11,63	13,25



51

Minulá výkonnost nezaručuje výkonnost budoucí.

Zdroj: FactSet

Ceny














Ø cena 5 dní Ø objem 5 dní (ks.)	22.624,23 CAD (218.883.488)
Ø cena 30 dní Ø objem 30 dní (ks.)	22.555,89 CAD (209.357.306)
Ø cena 100 dní Ø objem 100 dní (ks.)	22.179,89 CAD (224.131.295)
Ø cena 250 dní Ø objem 250 dní (ks.)	21.137,11 CAD (217.307.994)
YTD Max datum	23.209,68 CAD (31.07.2024)
YTD Min datum	20.466,50 CAD (13.02.2024)
52týdenní max. datum	23.209,68 CAD (31.07.2024)
52týdenní min. datum	18.692,06 CAD (27.10.2023)

Složení

Strana 1 z 8

<< <

> >>

Název  ISIN	Cena	Změna %  Změna +/-	Výkonnost 	Datum Čas	Obrat v kusech  Peněžní obrat 
ADVANTAGE ENERGY LTD. CA00791P1071	9,92	1,74% 0,17		15.08.24 22:18:02	630.078 6.298.772,55
AFRICA OIL CORP CA00829Q1019	2,12	-2,30% -0,05		15.08.24 22:00:00	366.736 786.943,65
AGNICO EAGLE MINES LTD. CA0084741085	107,24	0,69% 0,74		15.08.24 22:00:00	545.553 58.246.841,11
AIR CANADA INC. CA0089118776	15,63	1,82% 0,28		15.08.24 22:00:00	1.749.979 27.413.780,14
ALGOMA STEEL GROUP INC CO... CA0156581070	13,67	6,38% 0,82		15.08.24 22:00:00	179.131 2.448.402,19
ALGONQUIN POWER & UTILITI... CA0158571053	7,14	1,71% 0,12		15.08.24 22:00:00	5.736.644 40.800.919,34
ALIMENTATION COUCHE-TARD ... CA01626P1484	83,84	1,56% 1,29		15.08.24 22:00:00	1.126.189 94.356.227,00
ALLIED PROPERTIES REAL ES... CA0194561027	16,86	0,48% 0,08		15.08.24 22:00:00	343.591 5.807.897,93
ALTAGAS LTD CA0213611001	33,46	-0,18% -0,06		15.08.24 22:00:00	536.654 17.967.294,49
ALTUS GROUP LTD CA02215R1073	52,93	3,85% 1,96		15.08.24 22:00:00	96.839 5.117.602,99
ARC RESOURCES LTD. CA00208D4084	26,29	1,51% 0,39		15.08.24 22:00:00	1.300.505 34.175.440,86
ARITZIA INC. CA04045U1021	44,57	2,15% 0,94		15.08.24 22:00:00	299.681 13.448.482,93
ATCO LTD. CLASS I CA0467894006	44,48	0,36% 0,16		15.08.24 22:00:00	127.740 5.674.603,02
ATHABASCA OIL CORP. CA04682R1073	5,66	3,10% 0,17		15.08.24 22:00:00	2.921.806 16.525.686,61
ATKINSREALIS GROUP INC. CA04764T1049	56,15	2,80% 1,53		15.08.24 22:16:13	237.723 13.282.499,75
ATS CORP. CA00217Y1043	36,80	0,25% 0,09		15.08.24 22:00:00	217.667 8.036.647,63
AYA GOLD & SILVER INC. CA05466C1095	14,81	0,00% 0,00		15.08.24 22:00:00	271.679 4.055.478,87
B2GOLD CORP CA11777Q2099	3,55	-1,39% -0,05		15.08.24 22:00:00	2.703.384 9.645.410,50
BADGER INFRASTRUCTURE SOL... CA0565331026	37,16	3,08% 1,11		15.08.24 22:00:00	49.175 1.826.082,57
BALLARD POWER SYSTEMS INC... CA0585861085	2,53	0,80% 0,02		15.08.24 22:00:00	353.898 900.054,52
BANK OF MONTREAL CA0636711016	116,35	1,76% 2,01		15.08.24 22:17:18	1.926.974 223.916.958,21
BANK OF NOVA SCOTIA CA0641491075	63,82	1,22% 0,77		15.08.24 22:00:00	2.997.025 191.108.590,45
BARRICK GOLD CORP CA0679011084	26,19	-0,30% -0,08		15.08.24 22:00:00	2.602.787 68.086.797,13

S&P/TSX COMPOSITE INDEX

BAUSCH HEALTH COMPANIES I... CA0717341071	7,88	3,68% 0,28		15.08.24 22:00:00	322.538 2.547.877,76
BAYTEX ENERGY CORP CA07317Q1054	4,97	2,26% 0,11		15.08.24 22:00:00	4.677.020 23.304.572,38
BCE INC. CA05534B7604	47,12	0,26% 0,12		15.08.24 22:00:00	2.771.889 130.345.365,27
BELLUS HEALTH INC. CA07987C2040	19,48	-0,10% -0,02		29.06.23 22:00:00	28.666 556.529,25
BIRCHCLIFF ENERGY LTD. CA0906971035	6,30	1,94% 0,12		15.08.24 22:00:00	1.538.674 9.765.844,15
BLACKBERRY LTD CA09228F1036	3,20	3,90% 0,12		15.08.24 22:00:00	1.216.401 3.873.019,04
BOARDWALK REAL ESTATE INV... CA0966311064	81,45	0,20% 0,16		15.08.24 22:00:00	63.405 5.169.340,81