

S&P/TSX COMPOSITE INDEX

ISIN: **XC0009695252** WKN: -

Přehled

09.05.2024 22:39:59

Cena

22.375,83 CADZměna  0,52% (116,67)

Základní údaje

ISIN XC0009695252

Symbol TSEC

Stát Canada

Nástroje v indexu 227

Typ indexu Price Index

Typ cenného papíru Index

Tržní data

Otevírací cena 22.287,01 CAD

Max 22.426,97 CAD

Min 22.287,01 CAD

Závěrečná cena (předchozí den) 22.259,16 CAD

Obchodovaný objem (mil.) 207.372.329

Objem (kusy) 4.640.638.847.838

TOP 5

| Název  | Cena | + - (%) | Trend  |
|---|--------|---------|---|
| WESDOME GO... | 11,18 | +11,13 |  |
| PAN AMERIC... | 20,63 | +10,23 |  |
| TOREX GOLD... | 20,79 | +8,34 |  |
| FORTUNA SI... | 5,18 | +7,42 |  |
| CANADIAN T... | 145,65 | +6,86 |  |

Denní **1t** 1m 6m 1r 3r

FLOP 5

|  |  | | |
|--|---|-------|---|
| MDA LTD CO... | 13,89 | -6,72 |  |
| PET VALU H... | 28,90 | -6,11 |  |
| GOEASY LTD... | 179,13 | -6,02 |  |
| EQUINOX GO... | 5,27 | -5,61 |  |




Minulá výkonnost nezaručuje výkonnost budoucí.

Zdroj: FactSet

Atuální analýzy a prognózy

| Z trhů | | | |
|------------|---|-------------------------|---|
| Datum | | Nadpis | Stáhnout |
| 26.04.2024 |  | Global Equity Ratings |  |
| 03.04.2024 |  | Global Equity Ratings |  |
| 26.03.2024 |  | Global Strategy 2Q 2024 |  |
| 13.03.2024 |  | Global Equity Ratings |  |
| 22.02.2024 |  | Global Equity Ratings |  |

| | | | |
|---------------|--------|-------|---|
| STANTEC IN... | 112,43 | -3,58 |  |
|---------------|--------|-------|---|

Futures a opce

| | |
|---------------------|---|
| Související Futures | - |
|---------------------|---|

| | |
|------------------|---|
| Související Opce | - |
|------------------|---|

Detaily

09.05.2024 22:39:59

Cena

22.375,83 CADZměna  0,52% (116,67)

Základní údaje

ISIN XC0009695252

Symbol TSEC

Stát Canada

Typ cenného papíru Index

Nástroje v indexu 227

Tržní data

Otevírací cena 22.287,01 CAD

Max 22.426,97 CAD

Min 22.287,01 CAD

Závěrečná cena (předchozí den) 22.259,16 CAD

Obchodovaný objem (mil.) 207.372.329

Objem (kusy) 4.640.638.847.838

Výkonnost a riziko

| | 6m | 1r | 3r |
|----------------|-----------|-----------|-----------|
| Výkonn. (%) | +14,24% | +8,70% | +14,91% |
| Výkonn. (abs.) | +2.788,42 | +1.790,10 | +2.903,09 |
| Beta | - | - | - |
| Volatilita | 9,93 | 11,33 | 12,96 |



51

Minulá výkonnost nezaručuje výkonnost budoucí.

Zdroj: FactSet





























Ceny

| | |
|--|-----------------------------|
| Ø cena 5 dní Ø objem 5 dní (ks.) | 22.226,50 CAD (216.270.946) |
| Ø cena 30 dní Ø objem 30 dní (ks.) | 22.008,82 CAD (222.809.608) |
| Ø cena 100 dní Ø objem 100 dní (ks.) | 21.459,66 CAD (218.903.087) |
| Ø cena 250 dní Ø objem 250 dní (ks.) | 20.554,21 CAD (211.269.719) |
| YTD Max datum | 22.426,97 CAD (09.05.2024) |
| YTD Min datum | 20.466,50 CAD (13.02.2024) |
| 52týdenní max. datum | 22.426,97 CAD (09.05.2024) |
| 52týdenní min. datum | 18.692,06 CAD (27.10.2023) |

Složení

Strana 1 z 8

<< < > >>

| Název  ISIN | Cena | Změna %  Změna +/- | Výkonnost  | Datum Čas | Obrat v kusech  Peněžní obrat  |
|---|--------|--|---|----------------------|---|
| ADVANTAGE ENERGY LTD. CA00791P1071 | 10,80 | -0,83% -0,09 |  | 09.05.24 22:00:00 | 581.873 6.286.749,25 |
| AFRICA OIL CORP CA00829Q1019 | 2,36 | -1,67% -0,04 |  | 09.05.24 22:00:00 | 700.115 1.659.824,06 |
| AGNICO EAGLE MINES LTD. CA0084741085 | 93,15 | 2,26% 2,06 |  | 09.05.24 22:00:00 | 1.541.577 142.743.888,56 |
| AIR CANADA INC. CA0089118776 | 18,64 | 0,87% 0,16 |  | 09.05.24 22:00:00 | 1.445.862 26.916.500,84 |
| ALGOMA STEEL GROUP INC CO... CA0156581070 | 10,83 | 1,69% 0,18 |  | 09.05.24 22:00:00 | 55.729 598.671,45 |
| ALGONQUIN POWER & UTILITI... CA0158571053 | 9,24 | 1,65% 0,15 |  | 09.05.24 22:00:00 | 1.679.202 15.437.730,56 |
| ALIMENTATION COUCHE-TARD ... CA01626P1484 | 74,76 | -0,35% -0,26 |  | 09.05.24 22:00:00 | 1.485.620 111.248.376,11 |
| ALLIED PROPERTIES REAL ES... CA0194561027 | 17,18 | 1,12% 0,19 |  | 09.05.24 22:00:00 | 308.028 5.257.925,83 |
| ALTAGAS LTD CA0213611001 | 30,40 | 0,56% 0,17 |  | 09.05.24 22:00:00 | 851.601 25.872.319,80 |
| ALTUS GROUP LTD CA02215R1073 | 49,78 | -2,91% -1,49 |  | 09.05.24 22:00:00 | 113.985 5.692.917,26 |
| ARC RESOURCES LTD. CA00208D4084 | 25,85 | 0,51% 0,13 |  | 09.05.24 22:15:12 | 1.358.438 35.040.224,55 |
| ARITZIA INC. CA04045U1021 | 35,30 | -2,70% -0,98 |  | 09.05.24 22:00:00 | 248.784 8.807.380,28 |
| ATCO LTD. CLASS I CA0467894006 | 39,93 | 0,28% 0,11 |  | 09.05.24 22:00:00 | 167.046 6.662.078,72 |
| ATHABASCA OIL CORP. CA04682R1073 | 4,99 | 3,31% 0,16 |  | 09.05.24 22:00:00 | 4.536.654 22.539.748,51 |
| ATS CORP. CA00217Y1043 | 45,96 | 0,20% 0,09 |  | 09.05.24 22:00:00 | 76.645 3.506.021,80 |
| B2GOLD CORP CA11777Q2099 | 3,80 | 5,85% 0,21 |  | 09.05.24 22:00:00 | 5.853.986 21.949.385,32 |
| BADGER INFRASTRUCTURE SOL... CA0565331026 | 43,78 | -0,55% -0,24 |  | 09.05.24 22:00:00 | 31.276 1.371.378,21 |
| BALLARD POWER SYSTEMS INC... CA0585861085 | 4,21 | 6,31% 0,25 |  | 09.05.24 22:00:00 | 1.258.150 5.230.233,79 |
| BANK OF MONTREAL CA0636711016 | 127,43 | -0,10% -0,13 |  | 09.05.24 22:00:00 | 1.246.796 159.367.625,53 |
| BANK OF NOVA SCOTIA CA0641491075 | 65,55 | -0,14% -0,09 |  | 09.05.24 22:00:00 | 1.796.479 117.958.159,45 |
| BARRICK GOLD CORP CA0679011084 | 23,30 | 1,39% 0,32 |  | 09.05.24 22:00:00 | 5.366.301 124.951.762,82 |
| BAUSCH HEALTH COMPANIES I... CA0717341071 | 9,51 | -1,45% -0,14 |  | 09.05.24 22:00:00 | 662.149 6.310.951,49 |
| BAYTEX ENERGY CORP CA07317Q1054 | 5,13 | 0,59% 0,03 |  | 09.05.24 22:00:00 | 3.924.633 20.084.692,18 |

S&P/TSX COMPOSITE INDEX

| | | | | | |
|--|-------|-----------------|--|----------------------|----------------------------|
| BCE INC. CA05534B7604 | 46,23 | 0,15% 0,07 | | 09.05.24 22:00:00 | 2.059.408 95.533.029,21 |
| BELLUS HEALTH INC. CA07987C2040 | 19,48 | -0,10% -0,02 | | 29.06.23 22:00:00 | 28.666 556.529,25 |
| BIRCHCLIFF ENERGY LTD. CA0906971035 | 5,83 | 0,69% 0,04 | | 09.05.24 22:00:00 | 969.969 5.695.932,27 |
| BLACKBERRY LTD CA09228F1036 | 4,08 | 3,55% 0,14 | | 09.05.24 22:00:00 | 1.248.021 5.001.518,80 |
| BOARDWALK REAL ESTATE INV... CA0966311064 | 73,12 | 0,51% 0,37 | | 09.05.24 22:00:00 | 120.784 8.817.241,44 |
| BOMBARDIER INC. CLASS B CA0977518616 | 71,38 | -1,11% -0,80 | | 09.05.24 22:00:00 | 313.291 22.486.256,46 |
| BORALEX INC. CLASS A CA09950M3003 | 29,72 | 0,78% 0,23 | | 09.05.24 22:00:00 | 162.732 4.825.457,39 |