

S&P/TSX COMPOSITE INDEX

ISIN: **XC0009695252** WKN: -

Přehled

07.05.2024 23:05:21

Cena

22.290,62 CADZměna  0,14% (31,15)

Základní údaje

ISIN XC0009695252

Symbol TSEC

Stát Canada

Nástroje v indexu 227

Typ indexu Price Index

Typ cenného papíru Index

Tržní data

Otevírací cena 22.279,49 CAD

Max 22.347,39 CAD

Min 22.261,01 CAD

Závěrečná cena
(předchozí den) 22.259,47 CADObchodovaný objem
(mil.) 190.099.579

Objem (kusy) 4.239.236.249.063

TOP 5

Název 	Cena	+ - (%) 	Trend 
FINNING IN...	42,23	+3,45	
ENERGY FUE...	5,88	+2,80	
NUTRIEN LT...	55,26	+2,74	
CELESTICA ...	47,87	+2,48	
CENTERRA G...	8,93	+2,41	

Denní 1t 1m 6m 1r 3r

FLOP 5

Název 	Cena	+ - (%) 	Trend 
KINAXIS IN...	145,59	-3,96	
BLACKBERRY...	2,89	-3,89	
PET VALU H...	30,94	-3,52	
TILRAY BRA...	1,98	-2,85	
WESTSHORE ...	23,93	-2,80	

51



Minulá výkonnost nezaručuje výkonnost budoucí.

Zdroj: FactSet

Atuální analýzy a prognózy

Z trhů

Datum	Nadpis	Stáhnout
26.04.2024	 Global Equity Ratings	
03.04.2024	 Global Equity Ratings	
26.03.2024	 Global Strategy 2Q 2024	
13.03.2024	 Global Equity Ratings	
22.02.2024	 Global Equity Ratings	

Denní 1t 1m 6m 1r 3r

Futures a opce

Související Futures -

Související Opce -

Detaily

07.05.2024 23:05:21

Cena

22.290,62 CAD

Změna



0,14% (31,15)

Základní údaje

ISIN XC0009695252

Symbol TSEC

Stát Canada

Typ cenného papíru Index

Nástroje v indexu 227

Tržní data

Otevírací cena 22.279,49 CAD

Max 22.347,39 CAD

Min 22.261,01 CAD

Závěrečná cena (předchozí den) 22.259,47 CAD

Obchodovaný objem (mil.) 190.099.579

Objem (kusy) 4.239.236.249.063

Výkonnost a riziko

	6m	1r	3r
Výkonn. (%)	+13,87%	+8,51%	+14,47%
Výkonn. (abs.)	+2.715,03	+1.748,59	+2.817,88
Beta	-	-	-
Volatilita	9,92	11,33	12,97



Minulá výkonnost nezaručuje výkonnost budoucí.

Zdroj: FactSet

Ceny

Ø cena 5 dní Ø objem 5 dní (ks.)	22.009,85 CAD (223.347.991)
Ø cena 30 dní Ø objem 30 dní (ks.)	21.988,31 CAD (223.518.486)
Ø cena 100 dní Ø objem 100 dní (ks.)	21.427,39 CAD (220.303.620)
Ø cena 250 dní Ø objem 250 dní (ks.)	20.539,34 CAD (211.291.958)
YTD Max datum	22.380,16 CAD (09.04.2024)
YTD Min datum	20.466,50 CAD (13.02.2024)
52týdenní max. datum	22.380,16 CAD (09.04.2024)
52týdenní min. datum	18.692,06 CAD (27.10.2023)





51

Složení

Strana 1 z 8

<< <

> >>

Název  ISIN	Cena	Změna %  Změna +/-	Výkonnost 	Datum Čas	Obrat v kusech  Peněžní obrat 
ADVANTAGE ENERGY LTD. CA00791P1071	11,09	1,28% 0,14		07.05.24 22:00:00	184.597 2.033.068,61
AFRICA OIL CORP CA00829Q1019	2,45	-1,21% -0,03		07.05.24 22:00:00	189.316 467.762,18
AGNICO EAGLE MINES LTD. CA0084741085	90,44	0,06% 0,05		07.05.24 22:00:00	854.468 77.189.554,78
AIR CANADA INC. CA0089118776	18,53	-1,59% -0,30		07.05.24 22:00:00	3.400.724 63.144.076,56
ALGOMA STEEL GROUP INC CO... CA0156581070	10,74	1,42% 0,15		07.05.24 22:00:00	40.745 435.922,77
ALGONQUIN POWER & UTILITI... CA0158571053	9,08	-0,77% -0,07		07.05.24 22:00:00	1.452.822 13.261.322,44
ALIMENTATION COUCHE-TARD ... CA01626P1484	74,72	-0,70% -0,53		07.05.24 22:00:00	1.018.037 76.053.108,73
ALLIED PROPERTIES REAL ES... CA0194561027	17,02	-1,90% -0,33		07.05.24 22:00:00	785.736 13.489.802,88
ALTAGAS LTD CA0213611001	30,10	-0,33% -0,10		07.05.24 22:00:00	850.927 25.625.464,65
ALTUS GROUP LTD CA02215R1073	49,17	0,20% 0,10		07.05.24 22:00:00	70.004 3.442.371,84
ARC RESOURCES LTD. CA00208D4084	25,40	-0,20% -0,05		07.05.24 22:00:00	1.136.157 29.010.346,46
ARITZIA INC. CA04045U1021	37,89	-0,34% -0,13		07.05.24 22:00:00	353.570 13.669.351,06
ATCO LTD. CLASS I CA0467894006	39,10	2,20% 0,84		07.05.24 22:00:00	280.145 10.900.048,18
ATHABASCA OIL CORP. CA04682R1073	4,81	0,00% 0,00		07.05.24 22:00:00	2.551.279 12.280.467,72
ATS CORP. CA00217Y1043	45,23	1,21% 0,54		07.05.24 22:00:00	118.667 5.376.253,85
B2GOLD CORP CA11777Q2099	3,52	1,15% 0,04		07.05.24 22:00:00	2.511.002 8.812.075,29
BADGER INFRASTRUCTURE SOL... CA0565331026	44,45	-2,05% -0,93		07.05.24 22:00:00	49.242 2.206.404,03
BALLARD POWER SYSTEMS INC... CA0585861085	3,86	-0,26% -0,01		07.05.24 22:00:00	2.010.275 7.843.104,20
BANK OF MONTREAL CA0636711016	126,32	-0,68% -0,86		07.05.24 22:00:00	3.506.956 444.688.712,36
BANK OF NOVA SCOTIA CA0641491075	64,69	-0,20% -0,13		07.05.24 22:00:00	3.380.659 218.783.920,80
BARRICK GOLD CORP CA0679011084	22,99	0,88% 0,20		07.05.24 22:00:00	1.886.164 43.137.930,51
BAUSCH HEALTH COMPANIES I... CA0717341071	10,20	-0,68% -0,07		07.05.24 22:00:00	318.882 3.274.916,98
BAYTEX ENERGY CORP CA07317Q1054	5,07	-0,59% -0,03		07.05.24 22:00:00	5.030.031 25.483.446,84

S&P/TSX COMPOSITE INDEX

BCE INC. CA05534B7604	45,91	0,11% 0,05		07.05.24 22:00:00	2.570.620 118.468.967,63
BELLUS HEALTH INC. CA07987C2040	19,48	-0,10% -0,02		29.06.23 22:00:00	28.666 556.529,25
BIRCHCLIFF ENERGY LTD. CA0906971035	5,84	0,17% 0,01		07.05.24 22:00:00	738.231 4.321.872,16
BLACKBERRY LTD CA09228F1036	3,95	-3,89% -0,16		07.05.24 22:00:00	2.853.084 11.395.148,58
BOARDWALK REAL ESTATE INV... CA0966311064	73,10	1,05% 0,76		07.05.24 22:00:00	91.021 6.647.540,53
BOMBARDIER INC. CLASS B CA0977518616	73,56	0,00% 0,00		07.05.24 22:15:09	445.482 32.856.181,08
BORALEX INC. CLASS A CA09950M3003	29,60	-1,07% -0,32		07.05.24 22:00:00	253.444 7.508.507,79