

S&P/TSX COMPOSITE INDEX

ISIN: XC0009695252 WKN: -

Přehled

06.05.2024 22:50:38

Cena

22.259,47 CAD

Změna ▲ 1,42% (312,06)

Základní údaje

ISIN XC0009695252

Symbol TSEC

Stát Canada

Nástroje v indexu 227

Typ indexu Price Index

Typ cenného papíru Index

Tržní data

Otevírací cena 21.988,83 CAD

Max 22.261,72 CAD

Min 21.988,83 CAD

Závěrečná cena (předchozí den) 21.947,41 CAD

Obchodovaný objem (mil.) 234.299.700

Objem (kusy) 5.203.617.760.549

TOP 5

Název ⬇	Cena	+ - (%) ⬇	Trend ⬆
ARITZIA IN...	38,02	+6,14	▲
CAPSTONE C...	10,55	+6,03	▲
FIRST MAJE...	7,11	+6,00	▲
BAYTEX ENE...	3,72	+5,81	▲
FORTUNA SI...	4,85	+5,56	▲

Denní 1t 1m 6m 1r 3r

FLOP 5

Název ⬇	Cena	+ - (%) ⬇	Trend ⬇
WESTSHORE ...	24,62	-6,67	▼
BAUSCH HEA...	7,52	-3,84	▼
TILRAY BRA...	2,05	-1,75	▼
PASON SYST...	15,51	-1,71	▼
PAREX RESO...	23,52	-1,42	▼

51



Minulá výkonnost nezaručuje výkonnost budoucí.

Zdroj: FactSet

Atuální analýzy a prognózy

Z trhů

Datum	Nadpis	Stáhnout
26.04.2024	🇬🇧 Global Equity Ratings	⬇
03.04.2024	🇬🇧 Global Equity Ratings	⬇
26.03.2024	🇬🇧 Global Strategy 2Q 2024	⬇
13.03.2024	🇬🇧 Global Equity Ratings	⬇
22.02.2024	🇬🇧 Global Equity Ratings	⬇

Denní 1t 1m 6m 1r 3r

Futures a opce

Související Futures -

Související Opce -

Detaily

06.05.2024 22:50:38

Cena

22.259,47 CADZměna ▲ 1,42% (312,06)

Základní údaje

ISIN XC0009695252

Symbol TSEC

Stát Canada

Typ cenného papíru Index

Nástroje v indexu 227

Tržní data

Otevírací cena 21.988,83 CAD

Max 22.261,72 CAD

Min 21.988,83 CAD

Závěrečná cena (předchozí den) 21.947,41 CAD

Obchodovaný objem (mil.) 234.299.700

Objem (kusy) 5.203.617.760.549

Výkonnost a riziko

	6m	1r	3r
Výkonn. (%)	+12,74%	+8,36%	+15,39%
Výkonn. (abs.)	+2.515,53	+1.717,44	+2.968,49
Beta	-	-	-
Volatilita	9,93	11,35	12,97



51

Minulá výkonnost nezaručuje výkonnost budoucí.

Zdroj: FactSet





























Ceny

Ø cena 5 dní Ø objem 5 dní (ks.)	21.894,64 CAD (236.065.412)
Ø cena 30 dní Ø objem 30 dní (ks.)	21.976,70 CAD (224.025.785)
Ø cena 100 dní Ø objem 100 dní (ks.)	21.406,83 CAD (220.772.187)
Ø cena 250 dní Ø objem 250 dní (ks.)	20.532,52 CAD (211.279.955)
YTD Max datum	22.380,16 CAD (09.04.2024)
YTD Min datum	20.466,50 CAD (13.02.2024)
52týdenní max. datum	22.380,16 CAD (09.04.2024)
52týdenní min. datum	18.692,06 CAD (27.10.2023)

Složení

Strana 1 z 8

<< < > >>

Název  ISIN	Cena	Změna %  Změna +/-	Výkonnost 	Datum Čas	Obrat v kusech  Peněžní obrat 
ADVANTAGE ENERGY LTD. CA00791P1071	10,95	2,62% 0,28		06.05.24 22:00:00	229.768 2.518.542,10
AFRICA OIL CORP CA00829Q1019	2,48	2,06% 0,05		06.05.24 22:00:00	245.252 612.940,92
AGNICO EAGLE MINES LTD. CA0084741085	90,39	1,56% 1,39		06.05.24 22:00:00	2.619.401 236.679.448,57
AIR CANADA INC. CA0089118776	18,83	0,37% 0,07		06.05.24 22:00:00	2.725.160 51.201.565,20
ALGOMA STEEL GROUP INC CO... CA0156581070	10,59	-1,03% -0,11		06.05.24 22:00:00	40.794 431.995,37
ALGONQUIN POWER & UTILITI... CA0158571053	9,15	2,35% 0,21		06.05.24 22:00:00	2.386.541 21.735.860,60
ALIMENTATION COUCHE-TARD ... CA01626P1484	75,25	0,35% 0,26		06.05.24 22:00:00	1.190.697 89.603.219,96
ALLIED PROPERTIES REAL ES... CA0194561027	17,35	1,28% 0,22		06.05.24 22:00:00	416.026 7.170.883,22
ALTAGAS LTD CA0213611001	30,20	-0,53% -0,16		06.05.24 22:00:00	637.820 19.341.771,55
ALTUS GROUP LTD CA02215R1073	49,07	-0,57% -0,28		06.05.24 22:00:00	72.340 3.567.730,95
ARC RESOURCES LTD. CA00208D4084	25,45	3,37% 0,83		06.05.24 22:00:00	2.175.453 55.281.270,42
ARITZIA INC. CA04045U1021	38,02	6,14% 2,20		06.05.24 22:00:00	507.831 18.947.349,47
ATCO LTD. CLASS I CA0467894006	26,20	1,55% 0,40		06.05.24 22:26:58	353 9.079,80
ATHABASCA OIL CORP. CA04682R1073	4,81	1,05% 0,05		06.05.24 22:00:00	4.251.919 20.543.183,99
ATS CORP. CA00217Y1043	44,69	1,59% 0,70		06.05.24 22:00:00	155.144 6.912.842,27
B2GOLD CORP CA11777Q2099	3,48	2,35% 0,08		06.05.24 22:00:00	1.812.571 6.296.675,54
BADGER INFRASTRUCTURE SOL... CA0565331026	45,38	4,80% 2,08		06.05.24 22:00:00	136.732 6.139.095,03
BALLARD POWER SYSTEMS INC... CA0585861085	3,87	1,04% 0,04		06.05.24 22:00:00	580.173 2.263.489,42
BANK OF MONTREAL CA0636711016	127,18	1,92% 2,39		06.05.24 22:15:26	3.264.470 414.344.314,57
BANK OF NOVA SCOTIA CA0641491075	64,82	1,08% 0,69		06.05.24 22:00:00	2.307.021 149.216.187,53
BARRICK GOLD CORP CA0679011084	22,79	1,20% 0,27		06.05.24 22:00:00	3.832.962 87.403.434,20
BAUSCH HEALTH COMPANIES I... CA0717341071	10,27	-3,84% -0,41		06.05.24 22:00:00	688.062 7.169.152,08
BAYTEX ENERGY CORP CA07317Q1054	5,10	5,81% 0,28		06.05.24 22:00:00	9.650.160 49.097.121,51

S&P/TSX COMPOSITE INDEX

BCE INC. CA05534B7604	45,86	-0,22% -0,10		06.05.24 22:00:00	2.706.556 124.250.547,06
BELLUS HEALTH INC. CA07987C2040	19,48	-0,10% -0,02		29.06.23 22:00:00	28.666 556.529,25
BIRCHCLIFF ENERGY LTD. CA0906971035	5,83	4,11% 0,23	■	06.05.24 22:00:00	1.405.128 8.165.071,96
BLACKBERRY LTD CA09228F1036	4,11	2,49% 0,10	■	06.05.24 22:00:00	1.790.751 7.395.881,12
BOARDWALK REAL ESTATE INV... CA0966311064	72,34	-0,18% -0,13		06.05.24 22:15:26	115.410 8.344.141,35
BOMBARDIER INC. CLASS B CA0977518616	73,56	3,30% 2,35	■	06.05.24 22:00:00	893.308 65.363.664,09
BORALEX INC. CLASS A CA09950M3003	29,92	0,10% 0,03		06.05.24 22:00:00	253.976 7.634.724,33