

S&P/TSX COMPOSITE INDEX

ISIN: XC0009695252 WKN: -

Přehled

26.04.2024 22:55:23

Cena

21.969,24 CAD

Změna ▲ 0,38% (83,86)

Základní údaje

ISIN XC0009695252

Symbol TSEC

Stát Canada

Nástroje v indexu 227

Typ indexu Price Index

Typ cenného papíru Index

Tržní data

Otevírací cena 21.907,48 CAD

Max 21.997,95 CAD

Min 21.907,48 CAD

Závěrečná cena (předchozí den) 21.885,38 CAD

Obchodovaný objem (mil.) 180.266.392

Objem (kusy) 3.958.981.397.200

TOP 5

Název ↕	Cena	+ - (%) ↕	Trend ↕
FIRST QUAN...	18,27	+12,50 ▲	▲
ERO COPPER...	28,18	+8,14 ▲	▲
CAPSTONE C...	10,29	+6,96 ▲	▲
HUBBAY MIN...	8,63	+6,31 ▲	▲
IVANHOE MI...	20,36	+5,93 ▲	▲

Denní 1t 1m 6m 1r 3r

FLOP 5

Název ↕	Cena	+ - (%) ↕	Trend ↕
TRANSCONTI...	14,01	-4,17 ▼	▼
TRANSALTA ...	9,06	-2,79 ▼	▼
SPIN MASTE...	30,30	-2,63 ▼	▼
TFI INTERN...	137,84	-2,32 ▼	▼
TRISURA GR...	42,65	-1,95 ▼	▼

51



Minulá výkonnost nezaručuje výkonnost budoucí.

Zdroj: FactSet

Atuální analýzy a prognózy

Z trhů

Datum	Nadpis	Stáhnout
26.04.2024	🇬🇧 Global Equity Ratings	↓
03.04.2024	🇬🇧 Global Equity Ratings	↓
26.03.2024	🇬🇧 Global Strategy 2Q 2024	↓
13.03.2024	🇬🇧 Global Equity Ratings	↓
22.02.2024	🇬🇧 Global Equity Ratings	↓

Denní 1t 1m 6m 1r 3r

Futures a opce

Související Futures -

Související Opce -

Detaily

26.04.2024 22:55:23

Cena

21.969,24 CADZměna ▲ 0,38% (83,86)

Základní údaje

ISIN XC0009695252

Symbol TSEC

Stát Canada

Typ cenného papíru Index

Nástroje v indexu 227

Tržní data

Otevírací cena 21.907,48 CAD

Max 21.997,95 CAD

Min 21.907,48 CAD

Závěrečná cena (předchozí den) 21.885,38 CAD

Obchodovaný objem (mil.) 180.266.392

Objem (kusy) 3.958.981.397.200

Výkonnost a riziko

	6m	1r	3r
Výkonn. (%)	+16,39%	+7,87%	+14,60%
Výkonn. (abs.)	+3.093,93	+1.602,52	+2.798,68
Beta	-	-	-
Volatilita	10,54	11,31	12,94



51

Minulá výkonnost nezaručuje výkonnost budoucí.

Zdroj: FactSet

Ceny





























Ø cena 5 dní Ø objem 5 dní (ks.)	21.922,40 CAD (212.104.059)
Ø cena 30 dní Ø objem 30 dní (ks.)	21.982,67 CAD (234.153.973)
Ø cena 100 dní Ø objem 100 dní (ks.)	21.311,87 CAD (221.409.175)
Ø cena 250 dní Ø objem 250 dní (ks.)	20.497,55 CAD (211.102.196)
YTD Max datum	22.380,16 CAD (09.04.2024)
YTD Min datum	20.466,50 CAD (13.02.2024)
52týdenní max. datum	22.380,16 CAD (09.04.2024)
52týdenní min. datum	18.692,06 CAD (27.10.2023)

Složení

Strana 1 z 8

<< <

> >>

Název  ISIN	Cena	Změna %  Změna +/-	Výkonnost 	Datum Čas	Obrat v kusech  Peněžní obrat 
ADVANTAGE ENERGY LTD. CA00791P1071	10,84	1,03% 0,11		26.04.24 22:00:00	326.410 3.552.529,82
AFRICA OIL CORP CA00829Q1019	2,51	4,15% 0,10		26.04.24 22:00:00	402.412 1.001.658,84
AGNICO EAGLE MINES LTD. CA0084741085	89,54	0,92% 0,82		26.04.24 21:59:59	918.447 83.603.961,87
AIR CANADA INC. CA0089118776	20,02	0,20% 0,04		26.04.24 22:00:00	1.211.811 24.277.546,11
ALGOMA STEEL GROUP INC CO... CA0156581070	10,82	1,79% 0,19		26.04.24 22:00:00	24.307 260.373,11
ALGONQUIN POWER & UTILITI... CA0158571053	8,37	-0,59% -0,05		26.04.24 22:00:00	1.361.537 11.433.420,91
ALIMENTATION COUCHE-TARD ... CA01626P1484	77,75	0,48% 0,37		26.04.24 22:00:00	780.249 60.804.807,08
ALLIED PROPERTIES REAL ES... CA0194561027	17,10	0,18% 0,03		26.04.24 22:00:00	198.665 3.409.241,28
ALTAGAS LTD CA0213611001	30,13	-0,30% -0,09		26.04.24 22:15:05	607.706 18.291.512,42
ALTUS GROUP LTD CA02215R1073	50,64	0,20% 0,10		26.04.24 21:59:59	14.084 716.781,09
ARC RESOURCES LTD. CA00208D4084	25,73	-0,35% -0,09		26.04.24 22:00:00	1.970.544 50.777.787,61
ARITZIA INC. CA04045U1021	33,51	0,63% 0,21		26.04.24 22:00:00	212.508 7.142.907,12
ATCO LTD. CLASS I CA0467894006	37,73	-0,11% -0,04		26.04.24 22:00:00	168.484 6.376.440,94
ATHABASCA OIL CORP. CA04682R1073	5,05	0,40% 0,02		26.04.24 22:00:00	2.090.742 10.605.051,41
ATS CORP. CA00217Y1043	45,10	0,56% 0,25		26.04.24 22:00:00	199.109 8.977.528,13
B2GOLD CORP CA11777Q2099	3,58	1,70% 0,06		26.04.24 22:00:00	2.772.326 9.941.206,95
BADGER INFRASTRUCTURE SOL... CA0565331026	47,06	0,32% 0,15		26.04.24 22:00:00	61.627 2.880.914,62
BALLARD POWER SYSTEMS INC... CA0585861085	3,54	5,04% 0,17		26.04.24 22:00:00	671.362 2.348.366,63
BANK OF MONTREAL CA0636711016	124,23	-0,76% -0,95		26.04.24 22:00:00	3.319.243 412.788.290,44
BANK OF NOVA SCOTIA CA0641491075	63,62	0,74% 0,47		26.04.24 22:15:05	3.202.136 203.598.486,49
BARRICK GOLD CORP CA0679011084	23,36	0,13% 0,03		26.04.24 22:00:00	2.958.952 69.199.368,35
BAUSCH HEALTH COMPANIES I... CA0717341071	11,92	1,10% 0,13		26.04.24 22:00:00	184.749 2.203.069,09
BAYTEX ENERGY CORP CA07317Q1054	5,36	0,56% 0,03		26.04.24 22:00:00	3.847.300 20.554.797,50

S&P/TSX COMPOSITE INDEX

BCE INC. CA05534B7604	44,59	-0,73% -0,33		26.04.24 22:15:05	2.315.599 103.498.871,35
BELLUS HEALTH INC. CA07987C2040	19,48	-0,10% -0,02		29.06.23 22:00:00	28.666 556.529,25
BIRCHCLIFF ENERGY LTD. CA0906971035	5,67	0,00% 0,00		26.04.24 21:59:59	423.777 2.399.806,65
BLACKBERRY LTD CA09228F1036	3,87	1,84% 0,07	█	26.04.24 22:00:00	855.743 3.331.429,50
BOARDWALK REAL ESTATE INV... CA0966311064	73,09	-0,22% -0,16		26.04.24 22:00:00	70.190 5.145.351,75
BOMBARDIER INC. CLASS B CA0977518616	63,79	3,32% 2,05	█	26.04.24 22:15:05	594.778 37.704.772,74
BORALEX INC. CLASS A CA09950M3003	27,31	0,55% 0,15	█	26.04.24 22:00:00	169.939 4.643.068,19