

S&P/TSX COMPOSITE INDEX

ISIN: XC0009695252 WKN: -

Přehled

26.04.2024 18:52:16

Cena

21.978,39 CAD

Změna ▲ 0,42% (93,01)

Základní údaje

ISIN XC0009695252

Symbol TSEC

Stát Canada

Nástroje v indexu 227

Typ indexu Price Index

Typ cenného papíru Index

Tržní data

Otevírací cena 21.907,48 CAD

Max 21.991,55 CAD

Min 21.907,48 CAD

Závěrečná cena (předchozí den) 21.885,38 CAD

Obchodovaný objem (mil.) 70.001.802

Objem (kusy) 1.536.079.562.274

TOP 5

Název ⬇	Cena	+ - (%) ⬇	Trend ⬆
ERO COPPER...	27,86	+6,91 ⬆	⬆
CAPSTONE C...	10,28	+6,86 ⬆	⬆
FIRST QUAN...	17,26	+6,28 ⬆	⬆
IVANHOE MI...	20,23	+5,25 ⬆	⬆
HUBBAY MIN...	8,51	+4,86 ⬆	⬆

Denní 1t 1m 6m 1r 3r

FLOP 5

Název ⬇	Cena	+ - (%) ⬇	Trend ⬆
TRANSCONTI...	14,07	-3,76 ⬆	⬆
TFI INTERN...	137,34	-2,42 ⬆	⬆
TRANSALTA ...	9,115	-2,20 ⬆	⬆
SPIN MASTE...	30,49	-2,02 ⬆	⬆
FORTUNA SI...	4,70	-1,68 ⬆	⬆



51

Minulá výkonnost nezaručuje výkonnost budoucí.

Zdroj: FactSet

Atuální analýzy a prognózy

Z trhů

Datum	Nadpis	Stáhnout
26.04.2024	🇬🇧 Global Equity Ratings	⬇
03.04.2024	🇬🇧 Global Equity Ratings	⬇
26.03.2024	🇬🇧 Global Strategy 2Q 2024	⬇
13.03.2024	🇬🇧 Global Equity Ratings	⬇
22.02.2024	🇬🇧 Global Equity Ratings	⬇

Denní 1t 1m 6m 1r 3r

Futures a opce

Související Futures -

Související Opce -

Detaily

26.04.2024 18:52:16

Cena

21.978,39 CADZměna  0,42% (93,01)

Základní údaje

ISIN XC0009695252

Symbol TSEC

Stát Canada

Typ cenného papíru Index

Nástroje v indexu 227

Tržní data

Otevírací cena 21.907,48 CAD

Max 21.991,55 CAD

Min 21.907,48 CAD

Závěrečná cena (předchozí den) 21.885,38 CAD

Obchodovaný objem (mil.) 70.001.802

Objem (kusy) 1.536.079.562.274

Výkonnost a riziko

	6m	1r	3r
Výkonn. (%)	+15,50%	+7,07%	+14,57%
Výkonn. (abs.)	+2.937,53	+1.445,51	+2.783,05
Beta	-	-	-
Volatilita	10,60	11,33	12,94



51

Minulá výkonnost nezaručuje výkonnost budoucí.

Zdroj: FactSet























Ceny

Ø cena 5 dní Ø objem 5 dní (ks.)	21.890,03 CAD (219.404.996)
Ø cena 30 dní Ø objem 30 dní (ks.)	21.978,02 CAD (237.536.405)
Ø cena 100 dní Ø objem 100 dní (ks.)	21.296,70 CAD (221.883.579)
Ø cena 250 dní Ø objem 250 dní (ks.)	20.492,22 CAD (211.318.132)
YTD Max datum	22.380,16 CAD (09.04.2024)
YTD Min datum	20.466,50 CAD (13.02.2024)
52týdenní max. datum	22.380,16 CAD (09.04.2024)
52týdenní min. datum	18.692,06 CAD (27.10.2023)

Složení

Strana 1 z 8

<< < > >>

Název  ISIN	Cena	Změna %  Změna +/-	Výkonnost 	Datum Čas	Obrat v kusech  Peněžní obrat 
ADVANTAGE ENERGY LTD. CA00791P1071	10,795	0,61% 0,07		26.04.24 18:51:27	208.058 2.268.834,55
AFRICA OIL CORP CA00829Q1019	2,47	2,49% 0,06		26.04.24 18:31:16	105.300 258.671,46
AGNICO EAGLE MINES LTD. CA0084741085	90,32	1,80% 1,60		26.04.24 18:52:16	610.314 55.889.295,80
AIR CANADA INC. CA0089118776	20,00	0,10% 0,02		26.04.24 18:51:59	652.184 13.080.305,25
ALGOMA STEEL GROUP INC CO... CA0156581070	10,70	0,66% 0,07		26.04.24 18:38:33	7.037 74.901,33
ALGONQUIN POWER & UTILITI... CA0158571053	8,41	-0,12% -0,01		26.04.24 18:52:22	655.923 5.526.443,60
ALIMENTATION COUCHE-TARD ... CA01626P1484	78,15	1,00% 0,77		26.04.24 18:52:07	270.941 21.135.614,49
ALLIED PROPERTIES REAL ES... CA0194561027	17,17	0,59% 0,10		26.04.24 18:49:48	80.969 1.395.422,53
ALTAGAS LTD CA0213611001	30,09	-0,43% -0,13		26.04.24 18:50:38	117.727 3.546.746,44
ALTUS GROUP LTD CA02215R1073	50,88	0,67% 0,34		26.04.24 18:33:52	4.813 245.824,38
ARC RESOURCES LTD. CA00208D4084	25,89	0,27% 0,07		26.04.24 18:52:10	516.930 13.337.251,23
ARITZIA INC. CA04045U1021	33,42	0,36% 0,12		26.04.24 18:52:16	72.949 2.447.843,55
ATCO LTD. CLASS I CA0467894006	38,10	0,87% 0,33		26.04.24 18:50:18	57.848 2.194.483,84
ATHABASCA OIL CORP. CA04682R1073	5,07	0,80% 0,04		26.04.24 18:52:09	1.193.863 6.065.504,17
ATS CORP. CA00217Y1043	45,05	0,45% 0,20		26.04.24 18:48:27	100.648 4.531.594,59
B2GOLD CORP CA11777Q2099	3,595	2,13% 0,08		26.04.24 18:52:16	1.449.954 5.198.369,75
BADGER INFRASTRUCTURE SOL... CA0565331026	46,68	-0,49% -0,23		26.04.24 18:40:53	30.339 1.415.431,10
BALLARD POWER SYSTEMS INC... CA0585861085	3,51	4,15% 0,14		26.04.24 18:51:23	368.813 1.281.377,37
BANK OF MONTREAL CA0636711016	124,54	-0,51% -0,64		26.04.24 18:52:23	1.233.390 153.613.817,79
BANK OF NOVA SCOTIA CA0641491075	63,60	0,71% 0,45		26.04.24 18:52:12	661.169 41.952.845,23
BARRICK GOLD CORP CA0679011084	23,43	0,43% 0,10		26.04.24 18:52:05	1.666.458 38.985.955,83
BAUSCH HEALTH COMPANIES I... CA0717341071	11,945	1,31% 0,16		26.04.24 18:50:50	94.687 1.128.683,44
BAYTEX ENERGY CORP CA07317Q1054	5,35	0,38% 0,02		26.04.24 18:51:57	2.477.908 13.218.431,45

S&P/TSX COMPOSITE INDEX

BCE INC. CA05534B7604	44,67	-0,56% -0,25		26.04.24 18:52:23	902.537 40.430.616,16
BELLUS HEALTH INC. CA07987C2040	19,48	-0,10% -0,02		29.06.23 22:00:00	28.666 556.529,25
BIRCHCLIFF ENERGY LTD. CA0906971035	5,665	-0,09% -0,01		26.04.24 18:52:14	244.747 1.386.051,62
BLACKBERRY LTD CA09228F1036	3,90	2,63% 0,10	■	26.04.24 18:51:40	599.117 2.335.546,74
BOARDWALK REAL ESTATE INV... CA0966311064	73,36	0,15% 0,11		26.04.24 18:39:21	19.857 1.459.582,16
BOMBARDIER INC. CLASS B CA0977518616	64,09	3,81% 2,35	■	26.04.24 18:52:19	381.302 24.076.243,44
BORALEX INC. CLASS A CA09950M3003	27,50	1,25% 0,34	■	26.04.24 18:48:22	84.169 2.301.110,23