

S&P/TSX COMPOSITE INDEX

ISIN: **XC0009695252** WKN: -

Přehled

25.04.2024 16:17:16

Cena

21.713,01 CADZměna  -0,73% (-160,71)

Základní údaje

ISIN	XC0009695252
Symbol	TSEC
Stát	Canada
Nástroje v indexu	227
Typ indexu	Price Index
Typ cenného papíru	Index

Tržní data

Otevírací cena	21.805,05 CAD
Max	21.805,05 CAD
Min	21.638,37 CAD
Závěrečná cena (předchozí den)	21.873,72 CAD
Obchodovaný objem (mil.)	33.941.071
Objem (kusy)	736.445.449.194

TOP 5

Název	Cena	+ - (%)	Trend
TECK RESOU...	48,53	+6,91	
BOMBARDIER...	60,21	+5,63	
HUBBAY MIN...	8,11	+4,91	
METHANEX C...	49,96	+4,76	
CAPSTONE C...	9,41	+4,09	

Denní 1t 1m 6m 1r 3r

FLOP 5

Název	Cena	+ - (%)	Trend
MULLEN GRO...	13,115	-9,11	
STORAGEVAU...	4,75	-6,31	
TILRAY BRA...	1,77	-3,57	
BALLARD PO...	2,469	-2,87	
CANADA GOO...	11,16	-2,86	

51



Minulá výkonnost nezaručuje výkonnost budoucí.

Zdroj: FactSet

Atuální analýzy a prognózy

Z trhů

Datum	Nadpis	Stáhnout
03.04.2024	 Global Equity Ratings	
26.03.2024	 Global Strategy 2Q 2024	
13.03.2024	 Global Equity Ratings	
22.02.2024	 Global Equity Ratings	
14.02.2024	 Global Equity Ratings	

Denní 1t 1m 6m 1r 3r

Futures a opce

Související Futures -

Související Opce -

Detaily

25.04.2024 16:17:16

Cena

21.713,01 CADZměna  -0,73% (-160,71)

Základní údaje

ISIN XC0009695252

Symbol TSEC

Stát Canada

Typ cenného papíru Index

Nástroje v indexu 227

Tržní data

Otevírací cena 21.805,05 CAD

Max 21.805,05 CAD

Min 21.638,37 CAD

Závěrečná cena (předchozí den) 21.873,72 CAD

Obchodovaný objem (mil.) 33.941.071

Objem (kusy) 736.445.449.194

Výkonnost a riziko

	6m	1r	3r
Výkonn. (%)	+15,21%	+5,79%	+14,51%
Výkonn. (abs.)	+2.887,23	+1.196,98	+2.771,39
Beta	-	-	-
Volatilita	10,63	11,34	12,95



51

Minulá výkonnost nezaručuje výkonnost budoucí.

Zdroj: FactSet















Ceny

Ø cena 5 dní Ø objem 5 dní (ks.)	21.854,64 CAD (218.020.259)
Ø cena 30 dní Ø objem 30 dní (ks.)	21.980,85 CAD (239.294.610)
Ø cena 100 dní Ø objem 100 dní (ks.)	21.280,21 CAD (223.702.860)
Ø cena 250 dní Ø objem 250 dní (ks.)	20.486,77 CAD (211.311.557)
YTD Max datum	22.380,16 CAD (09.04.2024)
YTD Min datum	20.466,50 CAD (13.02.2024)
52týdenní max. datum	22.380,16 CAD (09.04.2024)
52týdenní min. datum	18.692,06 CAD (27.10.2023)

Složení

Strana 1 z 8

<< < > >>

Název  ISIN	Cena	Změna %  Změna +/-	Výkonnost 	Datum Čas	Obrat v kusech  Peněžní obrat 
ADVANTAGE ENERGY LTD. CA00791P1071	10,41	0,39% 0,04		25.04.24 16:15:01	33.750 350.579,50
AFRICA OIL CORP CA00829Q1019	2,36	1,29% 0,03		25.04.24 16:15:43	77.060 181.526,50
AGNICO EAGLE MINES LTD. CA0084741085	87,20	-0,07% -0,06		25.04.24 16:17:24	236.914 20.702.805,28
AIR CANADA INC. CA0089118776	19,94	0,05% 0,01		25.04.24 16:17:06	403.983 7.943.664,23
ALGOMA STEEL GROUP INC CO... CA0156581070	10,34	-2,08% -0,22		25.04.24 15:54:05	4.037 41.937,26
ALGONQUIN POWER & UTILITI... CA0158571053	8,34	-1,42% -0,12		25.04.24 16:16:53	311.713 2.602.237,68
ALIMENTATION COUCHE-TARD ... CA01626P1484	76,69	-1,16% -0,90		25.04.24 16:17:23	193.082 14.763.183,56
ALLIED PROPERTIES REAL ES... CA0194561027	16,95	-1,34% -0,23		25.04.24 16:17:07	90.432 1.534.501,50
ALTAGAS LTD CA0213611001	30,19	-0,03% -0,01		25.04.24 16:16:49	49.100 1.482.378,68
ALTUS GROUP LTD CA02215R1073	50,22	-1,30% -0,66		25.04.24 16:16:22	7.333 368.345,95
ARC RESOURCES LTD. CA00208D4084	25,12	-0,44% -0,11		25.04.24 16:17:09	129.058 3.240.460,99
ARITZIA INC. CA04045U1021	33,28	-1,86% -0,63		25.04.24 16:16:12	19.734 656.642,98
ATCO LTD. CLASS I CA0467894006	36,94	0,19% 0,07		25.04.24 16:15:08	43.532 1.600.458,84
ATHABASCA OIL CORP. CA04682R1073	4,99	0,20% 0,01		25.04.24 16:17:12	545.183 2.707.051,46
ATS CORP. CA00217Y1043	44,91	-1,64% -0,75		25.04.24 16:16:30	35.653 1.598.292,86
B2GOLD CORP CA11777Q2099	3,47	0,00% 0,00		25.04.24 16:17:24	536.713 1.856.192,63
BADGER INFRASTRUCTURE SOL... CA0565331026	46,74	0,28% 0,13		25.04.24 16:10:28	9.582 442.911,88
BALLARD POWER SYSTEMS INC... CA0585861085	3,38	-2,87% -0,10		25.04.24 16:15:28	300.870 1.017.570,06
BANK OF MONTREAL CA0636711016	125,68	-1,23% -1,56		25.04.24 16:17:23	229.946 28.924.354,06
BANK OF NOVA SCOTIA CA0641491075	62,73	-2,17% -1,39		25.04.24 16:17:22	765.528 48.238.826,11
BARRICK GOLD CORP CA0679011084	22,70	0,31% 0,07		25.04.24 16:17:24	913.245 20.732.540,63
BAUSCH HEALTH COMPANIES I... CA0717341071	11,59	-1,19% -0,14		25.04.24 16:17:19	39.587 460.691,05
BAYTEX ENERGY CORP CA07317Q1054	5,21	-0,38% -0,02		25.04.24 16:16:32	1.003.167 5.238.840,94

S&P/TSX COMPOSITE INDEX

BCE INC. CA05534B7604	44,81	-1,06% -0,48		25.04.24 16:17:21	398.069 17.877.487,08
BELLUS HEALTH INC. CA07987C2040	19,48	-0,10% -0,02		29.06.23 22:00:00	28.666 556.529,25
BIRCHCLIFF ENERGY LTD. CA0906971035	5,64	-0,88% -0,05		25.04.24 16:16:58	155.049 870.657,78
BLACKBERRY LTD CA09228F1036	3,91	-1,01% -0,04		25.04.24 16:17:09	417.581 1.611.499,00
BOARDWALK REAL ESTATE INV... CA0966311064	72,88	-0,61% -0,45		25.04.24 16:16:37	13.943 1.015.093,64
BOMBARDIER INC. CLASS B CA0977518616	60,21	5,63% 3,21	■	25.04.24 16:17:17	501.538 29.621.008,38
BORALEX INC. CLASS A CA09950M3003	26,93	-2,32% -0,64		25.04.24 16:16:49	29.148 786.488,65