

## S&amp;P/TSX COMPOSITE INDEX

ISIN: XC0009695252 WKN: -

## Přehled

23.04.2024 22:40:34

Cena

22.011,72 CAD

Změna ▲ 0,64% (139,76)

## Základní údaje

ISIN XC0009695252

Symbol TSEC

Stát Canada

Nástroje v indexu 227

Typ indexu Price Index

Typ cenného papíru Index

## Tržní data

Otevírací cena 21.884,58 CAD

Max 22.051,15 CAD

Min 21.854,19 CAD

Závěrečná cena  
(předchozí den) 21.871,96 CADObchodovaný objem  
(mil.) 219.020.206

Objem (kusy) 4.818.721.686.303

## TOP 5

Název <span>↕</span>	Cena	+ - (%) <span>↕</span>	Trend <span>↕</span>
TILRAY BRA...	1,84	+7,23 <span style="color: green;">▲</span>	<span style="color: green;">▲</span>
IAMGOLD CO...	3,705	+5,43 <span style="color: green;">▲</span>	<span style="color: green;">▲</span>
NOVAGOLD R...	2,92	+4,71 <span style="color: green;">▲</span>	<span style="color: green;">▲</span>
WINPAK LTD...	42,33	+4,65 <span style="color: green;">▲</span>	<span style="color: green;">▲</span>
SHOPIFY IN...	74,01	+4,60 <span style="color: green;">▲</span>	<span style="color: green;">▲</span>

Denní 1t 1m 6m 1r 3r

## FLOP 5

Název <span>↕</span>	Cena	+ - (%) <span>↕</span>	Trend <span>↕</span>
IVANHOE MI...	18,14	-4,68 <span style="color: red;">▼</span>	<span style="color: red;">▼</span>
LUNDIN MIN...	15,25	-3,42 <span style="color: red;">▼</span>	<span style="color: red;">▼</span>
CAPSTONE C...	8,97	-2,61 <span style="color: red;">▼</span>	<span style="color: red;">▼</span>
FIRST QUAN...	15,52	-2,57 <span style="color: red;">▼</span>	<span style="color: red;">▼</span>
BOYD GROUP...	267,08	-1,75 <span style="color: red;">▼</span>	<span style="color: red;">▼</span>

51



Minulá výkonnost nezaručuje výkonnost budoucí.

Zdroj: FactSet

## Atuální analýzy a prognózy

## Z trhů

Datum	Nadpis	Stáhnout
03.04.2024	<span style="color: red;">🇬🇧</span> Global Equity Ratings	<span style="color: blue;">↓</span>
26.03.2024	<span style="color: red;">🇬🇧</span> Global Strategy 2Q 2024	<span style="color: blue;">↓</span>
13.03.2024	<span style="color: red;">🇬🇧</span> Global Equity Ratings	<span style="color: blue;">↓</span>
22.02.2024	<span style="color: red;">🇬🇧</span> Global Equity Ratings	<span style="color: blue;">↓</span>
14.02.2024	<span style="color: red;">🇬🇧</span> Global Equity Ratings	<span style="color: blue;">↓</span>

Denní 1t 1m 6m 1r 3r

**Futures a opce**

Související Futures -

Související Opce -

## Detaily

23.04.2024 22:40:34

Cena

**22.011,72** CADZměna  0,64% (139,76)

### Základní údaje

ISIN XC0009695252

Symbol TSEC

Stát Canada

Typ cenného papíru Index

Nástroje v indexu 227

### Tržní data

Otevírací cena 21.884,58 CAD

Max 22.051,15 CAD

Min 21.854,19 CAD

Závěrečná cena (předchozí den) 21.871,96 CAD

Obchodovaný objem (mil.) 219.020.206

Objem (kusy) 4.818.721.686.303

### Výkonnost a riziko

	6m	1r	3r
Výkonn. (%)	+15,57%	+6,37%	+15,23%
Výkonn. (abs.)	+2.964,98	+1.318,57	+2.909,39
Beta	-	-	-
Volatilita	10,58	11,38	12,95



51

Minulá výkonnost nezaručuje výkonnost budoucí.

Zdroj: FactSet

### Ceny





























Ø cena 5 dní   Ø objem 5 dní (ks.)	21.811,11 CAD (221.282.172)
Ø cena 30 dní   Ø objem 30 dní (ks.)	21.979,43 CAD (239.925.235)
Ø cena 100 dní   Ø objem 100 dní (ks.)	21.262,64 CAD (223.798.042)
Ø cena 250 dní   Ø objem 250 dní (ks.)	20.480,74 CAD (211.449.309)
YTD Max   datum	22.380,16 CAD (09.04.2024)
YTD Min   datum	20.466,50 CAD (13.02.2024)
52týdenní max.   datum	22.380,16 CAD (09.04.2024)
52týdenní min.   datum	18.692,06 CAD (27.10.2023)

## Složení

Strana 1 z 8

<< < 

&gt; &gt;&gt;

Název  ISIN	Cena	Změna %  Změna +/-	Výkonnost 	Datum Čas	Obrat v kusech  Peněžní obrat 
ADVANTAGE ENERGY LTD. CA00791P1071	10,47	-0,10% -0,01		23.04.24 22:00:00	277.691 2.938.143,63
AFRICA OIL CORP CA00829Q1019	2,37	2,16% 0,05		23.04.24 22:00:00	335.729 789.558,25
AGNICO EAGLE MINES LTD. CA0084741085	85,96	0,77% 0,66		23.04.24 22:00:00	1.338.619 115.006.138,65
AIR CANADA INC. CA0089118776	20,00	0,50% 0,10		23.04.24 22:00:00	3.456.854 69.378.133,71
ALGOMA STEEL GROUP INC CO... CA0156581070	10,82	0,84% 0,09		23.04.24 22:00:00	47.996 517.711,19
ALGONQUIN POWER & UTILITI... CA0158571053	8,41	1,20% 0,10		23.04.24 22:00:00	1.767.273 14.850.107,42
ALIMENTATION COUCHE-TARD ... CA01626P1484	77,81	0,06% 0,05		23.04.24 22:00:00	2.124.734 165.945.154,30
ALLIED PROPERTIES REAL ES... CA0194561027	17,35	0,46% 0,08		23.04.24 22:00:00	276.804 4.815.936,22
ALTAGAS LTD CA0213611001	29,94	0,34% 0,10		23.04.24 22:00:00	798.796 23.920.689,40
ALTUS GROUP LTD CA02215R1073	51,31	1,50% 0,76		23.04.24 22:00:00	36.034 1.848.137,72
ARC RESOURCES LTD. CA00208D4084	25,29	1,40% 0,35		23.04.24 22:00:00	2.514.284 63.388.202,22
ARITZIA INC. CA04045U1021	34,40	2,38% 0,80		23.04.24 22:00:00	329.380 11.357.311,95
ATCO LTD. CLASS I CA0467894006	36,80	1,04% 0,38		23.04.24 21:59:59	86.191 3.164.721,00
ATHABASCA OIL CORP. CA04682R1073	5,04	0,20% 0,01		23.04.24 22:00:00	4.162.291 20.975.133,26
ATS CORP. CA00217Y1043	45,05	4,23% 1,83		23.04.24 22:00:00	670.410 30.129.834,12
B2GOLD CORP CA11777Q2099	3,50	1,45% 0,05		23.04.24 22:00:00	4.810.177 16.819.544,89
BADGER INFRASTRUCTURE SOL... CA0565331026	47,37	2,27% 1,05		23.04.24 22:00:00	113.639 5.292.362,15
BALLARD POWER SYSTEMS INC... CA0585861085	3,57	0,28% 0,01		23.04.24 22:00:00	620.168 2.232.990,27
BANK OF MONTREAL CA0636711016	128,11	0,59% 0,75		23.04.24 22:00:00	2.115.320 270.835.961,70
BANK OF NOVA SCOTIA CA0641491075	64,60	0,14% 0,09		23.04.24 22:00:00	3.075.776 198.540.098,62
BARRICK GOLD CORP CA0679011084	22,80	1,29% 0,29		23.04.24 22:00:00	8.306.875 187.202.302,84
BAUSCH HEALTH COMPANIES I... CA0717341071	11,66	0,69% 0,08		23.04.24 22:00:00	245.917 2.866.815,56
BAYTEX ENERGY CORP CA07317Q1054	5,20	3,79% 0,19		23.04.24 22:00:00	5.697.780 29.232.039,58

## S&amp;P/TSX COMPOSITE INDEX

BCE INC. CA05534B7604	45,46	0,89% 0,40		23.04.24 22:00:00	2.450.681 111.738.424,43
BELLUS HEALTH INC. CA07987C2040	19,48	-0,10% -0,02		29.06.23 22:00:00	28.666 556.529,25
BIRCHCLIFF ENERGY LTD. CA0906971035	5,72	2,88% 0,16		23.04.24 22:00:00	689.122 3.897.301,58
BLACKBERRY LTD CA09228F1036	3,97	3,39% 0,13		23.04.24 22:00:00	1.062.662 4.166.190,40
BOARDWALK REAL ESTATE INV... CA0966311064	74,03	0,09% 0,07		23.04.24 22:15:36	110.131 8.196.418,98
BOMBARDIER INC. CLASS B CA0977518616	58,76	2,69% 1,54		23.04.24 22:00:00	437.156 25.629.793,70
BORALEX INC. CLASS A CA09950M3003	27,57	2,15% 0,58		23.04.24 22:00:00	195.633 5.387.444,66