

## S&amp;P/TSX COMPOSITE INDEX

ISIN: **XC0009695252** WKN: -

## Přehled

19.04.2024 22:56:40

Cena

**21.807,37** CADZměna  0,46% (98,93)

## Základní údaje

ISIN XC0009695252

Symbol TSEC

Stát Canada

Nástroje v indexu 227

Typ indexu Price Index

Typ cenného papíru Index

## Tržní data

Otevírací cena 21.710,23 CAD

Max 21.871,49 CAD

Min 21.679,80 CAD

Závěrečná cena (předchozí den) 21.708,44 CAD

Obchodovaný objem (mil.) 216.771.077

Objem (kusy) 4.697.140.251.625

## TOP 5

Název 	Cena	+ - (%) 	Trend 
OSISKO MIN...	3,21	+4,90	
SILVERCRES...	7,90	+4,52	
SSR MINING...	5,34	+3,82	
KINROSS GO...	6,77	+3,79	
BIRCHCLIFF...	5,65	+3,67	

Denní 1t 1m 6m 1r 3r

## FLOP 5

Název 	Cena	+ - (%) 	Trend 
CELESTICA ...	40,73	-7,14	
AFRICA OIL...	19,22	-4,05	
ALTUS GROU...	49,83	-3,21	
PARKLAND C...	42,19	-2,56	
BLACKBERRY...	2,75	-2,33	

51



Minulá výkonnost nezaručuje výkonnost budoucí.

Zdroj: FactSet

## Atuální analýzy a prognózy

## Z trhů

Datum	Nadpis	Stáhnout
03.04.2024	 Global Equity Ratings	
26.03.2024	 Global Strategy 2Q 2024	
13.03.2024	 Global Equity Ratings	
22.02.2024	 Global Equity Ratings	
14.02.2024	 Global Equity Ratings	

Denní 1t 1m 6m 1r 3r

**Futures a opce**

Související Futures -

Související Opce -

## Detaily

19.04.2024 22:56:40

Cena

21.807,37 CAD

Změna



0,46% (98,93)

## Základní údaje

ISIN XC0009695252

Symbol TSEC

Stát Canada

Typ cenného papíru Index

Nástroje v indexu 227

## Tržní data

Otevírací cena 21.710,23 CAD

Max 21.871,49 CAD

Min 21.679,80 CAD

Závěrečná cena (předchozí den) 21.708,44 CAD

Obchodovaný objem (mil.) 216.771.077

Objem (kusy) 4.697.140.251.625

## Výkonnost a riziko

	6m	1r	3r
Výkonn. (%)	+11,61%	+4,95%	+12,18%
Výkonn. (abs.)	+2.257,74	+1.023,76	+2.357,12
Beta	-	-	-
Volatilita	10,75	11,36	12,95



51

Minulá výkonnost nezaručuje výkonnost budoucí.

Zdroj: FactSet

## Ceny







Ø cena 5 dní   Ø objem 5 dní (ks.)	21.729,51 CAD (222.570.699)
Ø cena 30 dní   Ø objem 30 dní (ks.)	21.966,43 CAD (237.818.156)
Ø cena 100 dní   Ø objem 100 dní (ks.)	21.207,45 CAD (222.458.050)
Ø cena 250 dní   Ø objem 250 dní (ks.)	20.465,21 CAD (211.156.708)
YTD Max   datum	22.380,16 CAD (09.04.2024)
YTD Min   datum	20.466,50 CAD (13.02.2024)
52týdenní max.   datum	22.380,16 CAD (09.04.2024)
52týdenní min.   datum	18.692,06 CAD (27.10.2023)

## Složení

Strana 1 z 8

<< < 

&gt; &gt;&gt;

Název  ISIN	Cena	Změna %  Změna +/-	Výkonnost 	Datum Čas	Obrat v kusech  Peněžní obrat 
ADVANTAGE ENERGY LTD. CA00791P1071	10,56	2,13% 0,22		19.04.24 22:00:00	254.310 2.683.645,31
AFRICA OIL CORP CA00829Q1019	2,37	-4,05% -0,10		19.04.24 22:00:00	426.320 1.030.552,15
AGNICO EAGLE MINES LTD. CA0084741085	87,82	0,49% 0,43		19.04.24 22:00:00	878.044 76.894.760,80
AIR CANADA INC. CA0089118776	19,58	0,00% 0,00		19.04.24 22:52:16	1.967.453 38.624.704,94
ALGOMA STEEL GROUP INC CO... CA0156581070	10,76	-0,83% -0,09		19.04.24 22:00:00	21.339 229.734,56
ALGONQUIN POWER & UTILITI... CA0158571053	8,17	1,49% 0,12		19.04.24 22:00:00	1.417.457 11.553.095,13
ALIMENTATION COUCHE-TARD ... CA01626P1484	76,06	0,86% 0,65		19.04.24 22:52:16	1.399.100 106.463.260,44
ALLIED PROPERTIES REAL ES... CA0194561027	17,08	0,47% 0,08		19.04.24 22:00:00	304.932 5.213.023,05
ALTAGAS LTD CA0213611001	29,89	1,43% 0,42		19.04.24 22:00:00	768.730 22.999.915,21
ALTUS GROUP LTD CA02215R1073	49,83	-3,21% -1,65		19.04.24 22:00:00	104.300 5.208.375,64
ARC RESOURCES LTD. CA00208D4084	24,97	0,00% 0,00		19.04.24 22:00:00	1.504.371 37.628.095,52
ARITZIA INC. CA04045U1021	33,05	-1,78% -0,60		19.04.24 22:00:00	277.949 9.204.926,11
ATCO LTD. CLASS I CA0467894006	36,57	0,99% 0,36		19.04.24 22:52:16	111.342 4.069.326,25
ATHABASCA OIL CORP. CA04682R1073	5,02	-0,79% -0,04		19.04.24 22:52:04	2.271.130 11.440.009,96
ATS CORP. CA00217Y1043	42,82	-1,47% -0,64		19.04.24 22:00:00	345.791 14.856.097,12
B2GOLD CORP CA11777Q2099	3,59	-0,83% -0,03		19.04.24 22:00:00	4.517.159 16.240.908,57
BADGER INFRASTRUCTURE SOL... CA0565331026	46,58	0,50% 0,23		19.04.24 22:00:00	50.473 2.338.436,52
BALLARD POWER SYSTEMS INC... CA0585861085	3,65	-1,62% -0,06		19.04.24 22:00:00	5.762.963 21.012.413,95
BANK OF MONTREAL CA0636711016	126,75	1,11% 1,39		19.04.24 22:00:00	2.907.686 368.148.829,65
BANK OF NOVA SCOTIA CA0641491075	64,28	0,22% 0,14		19.04.24 22:00:00	3.709.879 238.680.942,33
BARRICK GOLD CORP CA0679011084	23,53	0,64% 0,15		19.04.24 22:52:54	2.780.738 65.323.571,53
BAUSCH HEALTH COMPANIES I... CA0717341071	11,94	0,84% 0,10		19.04.24 22:00:00	255.804 3.044.970,82
BAYTEX ENERGY CORP CA07317Q1054	5,00	0,40% 0,02		19.04.24 22:00:00	5.422.805 27.391.477,46

## S&amp;P/TSX COMPOSITE INDEX

BCE INC. CA05534B7604	44,80	1,04% 0,46		19.04.24 22:52:16	2.397.301 107.298.546,14
BELLUS HEALTH INC. CA07987C2040	19,48	-0,10% -0,02		29.06.23 22:00:00	28.666 556.529,25
BIRCHCLIFF ENERGY LTD. CA0906971035	5,65	3,67% 0,20		19.04.24 22:00:00	3.187.839 18.286.639,67
BLACKBERRY LTD CA09228F1036	3,78	-2,33% -0,09		19.04.24 22:00:00	1.386.623 5.257.759,06
BOARDWALK REAL ESTATE INV... CA0966311064	71,76	1,63% 1,15		19.04.24 22:52:16	116.113 8.286.657,05
BOMBARDIER INC. CLASS B CA0977518616	57,07	0,69% 0,39		19.04.24 22:00:00	212.018 12.069.998,90
BORALEX INC. CLASS A CA09950M3003	26,76	-1,18% -0,32		19.04.24 22:00:00	302.970 8.134.074,65