

S&P/TSX COMPOSITE INDEX

ISIN: XC0009695252 WKN: -

Přehled

18.04.2024 22:32:03

Cena

21.708,44 CAD

Změna ▲ 0,24% (52,39)

Základní údaje

ISIN XC0009695252

Symbol TSEC

Stát Canada

Nástroje v indexu 227

Typ indexu Price Index

Typ cenného papíru Index

Tržní data

Otevírací cena 21.676,26 CAD

Max 21.799,35 CAD

Min 21.601,59 CAD

Závěrečná cena (předchozí den) 21.656,05 CAD

Obchodovaný objem (mil.) 208.481.837

Objem (kusy) 4.391.849.294.452

TOP 5

Název ⬇	Cena	+ - (%) ⬇	Trend ⬆
FIRST QUAN...	16,09	+8,86	▲
SILVERCRES...	7,57	+6,01	▲
ATS CORP.	43,46	+4,27	▲
HUBBAY MIN...	7,88	+3,53	▲
TRANSALTA ...	8,85	+3,27	▲

Denní 1t 1m 6m 1r 3r

FLOP 5

Název ⬇	Cena	+ - (%) ⬇	Trend ⬇
ARITZIA IN...	33,65	-3,33	▼
INTERNATIO...	138,00	-2,99	▼
SEABRIDGE ...	15,10	-2,54	▼
BRP INC.	93,73	-2,28	▼
SECURE ENE...	11,00	-2,14	▼



51

Minulá výkonnost nezaručuje výkonnost budoucí.

Zdroj: FactSet

Atuální analýzy a prognózy

Z trhů

Datum	Nadpis	Stáhnout
03.04.2024	Global Equity Ratings	⬇
26.03.2024	Global Strategy 2Q 2024	⬇
13.03.2024	Global Equity Ratings	⬇
22.02.2024	Global Equity Ratings	⬇
14.02.2024	Global Equity Ratings	⬇

Denní 1t 1m 6m 1r 3r

Futures a opce

Související Futures -

Související Opce -

Detaily

18.04.2024 22:32:03

Cena

21.708,44 CADZměna ▲ 0,24% (52,39)

Základní údaje

ISIN XC0009695252

Symbol TSEC

Stát Canada

Typ cenného papíru Index

Nástroje v indexu 227

Tržní data

Otevírací cena 21.676,26 CAD

Max 21.799,35 CAD

Min 21.601,59 CAD

Závěrečná cena (předchozí den) 21.656,05 CAD

Obchodovaný objem (mil.) 208.481.837

Objem (kusy) 4.391.849.294.452

Výkonnost a riziko

	6m	1r	3r
Výkonn. (%)	+11,61%	+4,95%	+12,18%
Výkonn. (abs.)	+2.257,74	+1.023,76	+2.357,12
Beta	-	-	-
Volatilita	10,75	11,36	12,95



Minulá výkonnost nezaručuje výkonnost budoucí.

Zdroj: FactSet

Ceny



















Ø cena 5 dní Ø objem 5 dní (ks.)	21.729,51 CAD (221.111.553)
Ø cena 30 dní Ø objem 30 dní (ks.)	21.966,43 CAD (237.574.965)
Ø cena 100 dní Ø objem 100 dní (ks.)	21.207,45 CAD (222.385.092)
Ø cena 250 dní Ø objem 250 dní (ks.)	20.465,21 CAD (211.127.525)
YTD Max datum	22.380,16 CAD (09.04.2024)
YTD Min datum	20.466,50 CAD (13.02.2024)
52týdenní max. datum	22.380,16 CAD (09.04.2024)
52týdenní min. datum	18.692,06 CAD (27.10.2023)

51

Složení

Strana 1 z 8

<< < > >>

Název  ISIN	Cena	Změna %  Změna +/-	Výkonnost 	Datum Čas	Obrat v kusech  Peněžní obrat 
ADVANTAGE ENERGY LTD. CA00791P1071	10,34	-0,29% -0,03		18.04.24 22:00:00	271.342 2.809.565,31
AFRICA OIL CORP CA00829Q1019	2,47	0,00% 0,00		18.04.24 22:00:00	215.903 534.052,48
AGNICO EAGLE MINES LTD. CA0084741085	87,39	1,52% 1,31		18.04.24 22:00:00	1.224.896 106.820.995,10
AIR CANADA INC. CA0089118776	19,58	1,40% 0,27		18.04.24 22:00:00	2.907.432 57.084.561,71
ALGOMA STEEL GROUP INC CO... CA0156581070	10,85	0,74% 0,08		18.04.24 22:00:00	16.972 183.633,76
ALGONQUIN POWER & UTILITI... CA0158571053	8,05	1,39% 0,11		18.04.24 22:00:00	1.167.965 9.350.897,73
ALIMENTATION COUCHE-TARD ... CA01626P1484	75,41	0,19% 0,14		18.04.24 22:15:12	1.469.366 110.691.182,11
ALLIED PROPERTIES REAL ES... CA0194561027	17,00	2,78% 0,46		18.04.24 22:00:00	358.005 6.060.752,41
ALTAGAS LTD CA0213611001	29,47	0,79% 0,23		18.04.24 22:15:12	971.428 28.584.158,05
ALTUS GROUP LTD CA02215R1073	51,48	-0,37% -0,19		18.04.24 22:00:00	146.960 7.510.053,70
ARC RESOURCES LTD. CA00208D4084	24,96	-0,44% -0,11		18.04.24 21:59:59	1.008.612 25.235.724,16
ARITZIA INC. CA04045U1021	33,65	-3,33% -1,16		18.04.24 22:00:00	133.348 4.510.294,36
ATCO LTD. CLASS I CA0467894006	36,21	1,57% 0,56		18.04.24 22:15:12	198.862 7.183.441,27
ATHABASCA OIL CORP. CA04682R1073	5,06	-1,56% -0,08		18.04.24 22:00:00	2.084.162 10.661.328,29
ATS CORP. CA00217Y1043	43,46	4,27% 1,78		18.04.24 22:00:00	989.150 42.495.989,22
B2GOLD CORP CA11777Q2099	3,62	-1,36% -0,05		18.04.24 22:00:00	2.950.132 10.698.122,45
BADGER INFRASTRUCTURE SOL... CA0565331026	46,35	-1,82% -0,86		18.04.24 22:00:00	43.045 2.007.606,95
BALLARD POWER SYSTEMS INC... CA0585861085	3,71	-0,80% -0,03		18.04.24 22:00:00	497.235 1.857.370,97
BANK OF MONTREAL CA0636711016	125,36	0,07% 0,09		18.04.24 22:00:00	1.876.791 235.247.264,80
BANK OF NOVA SCOTIA CA0641491075	64,14	-0,12% -0,08		18.04.24 22:00:00	4.378.129 280.824.859,99
BARRICK GOLD CORP CA0679011084	23,38	1,56% 0,36		18.04.24 22:30:01	8.869.074 207.136.033,33
BAUSCH HEALTH COMPANIES I... CA0717341071	11,84	-0,75% -0,09		18.04.24 22:00:00	390.478 4.620.415,66
BAYTEX ENERGY CORP CA07317Q1054	4,98	0,00% 0,00		18.04.24 22:00:00	3.852.554 19.257.749,95

S&P/TSX COMPOSITE INDEX

BCE INC. CA05534B7604	44,34	-0,18% -0,08		18.04.24 22:15:12	1.457.712 64.658.323,24
BELLUS HEALTH INC. CA07987C2040	19,48	-0,10% -0,02		29.06.23 22:00:00	28.666 556.529,25
BIRCHCLIFF ENERGY LTD. CA0906971035	5,45	-1,98% -0,11		18.04.24 22:00:00	866.856 4.754.996,44
BLACKBERRY LTD CA09228F1036	3,86	1,05% 0,04	█	18.04.24 21:59:59	1.038.340 4.014.509,70
BOARDWALK REAL ESTATE INV... CA0966311064	70,61	-0,17% -0,12		18.04.24 22:00:00	124.802 8.784.259,38
BOMBARDIER INC. CLASS B CA0977518616	56,68	-1,17% -0,67		18.04.24 22:00:00	313.881 17.805.591,66
BORALEX INC. CLASS A CA09950M3003	27,08	2,11% 0,56	█	18.04.24 22:00:00	314.421 8.478.991,24