

S&P/TSX COMPOSITE INDEX

ISIN: XC0009695252 WKN: -

Přehled

09.08.2022 22:50:43

Cena

19.578,30 CADZměna  -0,46% (-90,87)

Základní údaje

ISIN	XC0009695252
Symbol	TSEC
Stát	Canada
Nástroje v indexu	234
Typ indexu	Price Index
Typ cenného papíru	Index

Tržní data

Otevírací cena	19.669,17 CAD
Max	19.699,83 CAD
Min	19.540,21 CAD
Závěrečná cena (předchozí den)	19.669,17 CAD
Obchodovaný objem (mil.)	216.383.996
Objem (kusy)	4.220.655.602.367

TOP 5

Název 	Cena	+ - (%) 	Trend 
MEG ENERGY...	16,50	+4,36	
SPARTAN DE...	12,55	+4,32	
HUBBAY MIN...	4,15	+4,11	
MTY FOOD G...	60,70	+3,99	
PASON SYST...	14,69	+3,89	

Denní 1t 1m 6m 1r 3r

FLOP 5

Název 	Cena	+ - (%) 	Trend 
NUVEI CORP...	42,50	-21,44	
CRONOS GRO...	3,09	-13,91	
CANOPY GRO...	2,87	-12,32	
BAUSCH HEA...	5,18	-10,67	
PAREX RESO...	19,28	-10,66	

51













Minulá výkonnost nezaručuje výkonnost budoucí.

Zdroj: FactSet

Aktuální analýzy a prognózy

Z trhů

Datum	Nadpis	Stáhnout
08.08.2022	 Global Equity Ratings	
19.07.2022	 Baltics Outlook Steering economies through diffi...	
29.06.2022	 Global Equity Ratings	
29.06.2022	 Global Strategy 3Q 2022	
15.06.2022	 North Macedonia Growth will moderate as energy c...	

Denní 1t 1m 6m 1r 3r

Futures a opce

Související Futures -

Související Opce -

Detaily

09.08.2022 22:50:43

Cena

19.578,30 CADZměna  -0,46% (-90,87)

Základní údaje

ISIN XC0009695252

Symbol TSEC

Stát Canada

Typ cenného papíru Index

Nástroje v indexu 234

Tržní data

Otevírací cena 19.669,17 CAD

Max 19.699,83 CAD

Min 19.540,21 CAD

Závěrečná cena (předchozí den) 19.669,17 CAD

Obchodovaný objem (mil.) 216.383.996

Objem (kusy) 4.220.655.602.367

Výkonnost a riziko

	6m	1r	3r
Výkonn. (%)	-9,38%	-4,20%	+19,81%
Výkonn. (abs.)	-2.025,89	-859,12	+3.236,96
Beta	-	-	-
Volatilita	16,44	14,21	21,78



51

Minulá výkonnost nezaručuje výkonnost budoucí.

Zdroj: FactSet

Ceny









Ø cena 5 dní Ø objem 5 dní (ks.)	19.598,12 CAD (233.737.593)
Ø cena 30 dní Ø objem 30 dní (ks.)	19.083,70 CAD (241.355.306)
Ø cena 100 dní Ø objem 100 dní (ks.)	20.322,13 CAD (266.831.539)
Ø cena 250 dní Ø objem 250 dní (ks.)	20.706,24 CAD (255.268.197)
YTD Max datum	22.213,07 CAD (05.04.2022)
YTD Min datum	18.169,86 CAD (14.07.2022)
52týdenní max. datum	22.213,07 CAD (05.04.2022)
52týdenní min. datum	18.169,86 CAD (14.07.2022)

Složení

Strana 1 z 8

<< <

> >>

Název  ISIN	Cena	Změna %  Změna +/-	Výkonnost 	Datum Čas	Obrat v kusech  Peněžní obrat 
ADVANTAGE ENERGY LTD. CA00791P1071	10,67	0,76% 0,08		09.08.22 22:16:12	619.358 6.601.446,93
AECON GROUP INC. CA00762V1094	10,96	-1,35% -0,15		09.08.22 22:00:00	370.482 4.048.533,78
AIR CANADA INC. CA0089118776	18,02	-2,17% -0,40		09.08.22 22:16:12	1.551.144 27.998.693,32
ALACER GOLD CORP -	-	-% -	-	-	-
ALGONQUIN POWER & UTILITI... CA0158571053	18,39	0,11% 0,02		09.08.22 22:16:27	1.132.548 20.840.104,30
ALLIED PROPERTIES REAL ES... CA0194561027	32,76	-1,41% -0,47		09.08.22 22:00:00	176.477 5.778.782,05
ALTAGAS LTD CA0213611001	28,73	1,41% 0,40		09.08.22 22:00:00	677.148 19.473.037,20
ALTUS GROUP LTD CA02215R1073	52,50	-2,56% -1,38		09.08.22 22:00:00	223.137 11.733.519,74
ARC RESOURCES LTD. CA00208D4084	17,33	1,17% 0,20		09.08.22 22:16:12	2.096.932 36.320.109,14
ARITZIA INC. CA04045U1021	42,42	-0,52% -0,22		09.08.22 22:16:12	331.649 14.093.232,33
ARTIS REAL ESTATE INVESTM... CA04315L1058	11,70	-0,51% -0,06		09.08.22 22:00:00	183.940 2.156.814,44
ATCO LTD. CLASS I CA0467894006	47,00	1,14% 0,53		09.08.22 22:00:00	248.545 11.682.353,89
ATHABASCA OIL CORP. CA04682R1073	2,23	1,36% 0,03		09.08.22 22:00:00	5.224.991 11.715.048,57
ATS AUTOMATION TOOLING SY... CA0019401052	42,63	0,12% 0,05		09.08.22 22:16:12	85.285 3.619.114,00
AURORA CANNABIS INC CA05156X8843	1,92	-9,43% -0,20		09.08.22 22:00:00	1.818.487 3.603.083,76
B2GOLD CORP CA11777Q2099	4,56	1,33% 0,06		09.08.22 22:00:00	3.195.368 14.465.200,59
BADGER INFRASTRUCTURE SOL... CA0565331026	30,52	-0,91% -0,28		09.08.22 22:00:00	15.238 463.795,39
BALLARD POWER SYSTEMS INC... CA0585861085	10,83	-5,00% -0,57		09.08.22 22:16:12	1.255.077 13.839.735,71
BANK OF MONTREAL CA0636711016	127,01	-0,59% -0,75		09.08.22 22:16:12	1.424.545 180.906.454,08
BANK OF NOVA SCOTIA CA0641491075	77,72	-0,78% -0,61		09.08.22 22:00:00	2.460.393 191.285.132,89
BARRICK GOLD CORP CA0679011084	21,16	1,54% 0,32		09.08.22 22:16:12	15.262.339 322.286.503,18
BAUSCH HEALTH COMPANIES I... CA0717341071	6,70	-10,67% -0,80		09.08.22 22:00:00	2.117.686 14.598.823,12
BAYTEX ENERGY CORP CA07317Q1054	5,90	-0,34% -0,02		09.08.22 22:16:13	3.259.098 19.452.102,79

S&P/TSX COMPOSITE INDEX

BCE INC. CA05534B7604	64,02	0,58% 0,37	█	09.08.22 22:16:12	1.204.728 77.004.098,63
BIRCHCLIFF ENERGY LTD. CA0906971035	9,48	2,49% 0,23	█	09.08.22 22:00:00	1.139.150 10.744.453,26
BLACKBERRY LTD CA09228F1036	8,51	-4,27% -0,38		09.08.22 22:16:12	1.358.179 11.655.914,18
BOARDWALK REAL ESTATE INV... CA0966311064	48,26	-0,25% -0,12		09.08.22 22:00:00	53.707 2.585.898,24
BOMBARDIER INC. CLASS B CA0977518616	29,48	-1,93% -0,58		09.08.22 22:00:00	347.612 10.214.984,46
BORALEX INC. CLASS A CA09950M3003	48,75	-2,01% -1,00		09.08.22 22:16:12	352.622 17.281.061,65
BOYD GROUP SERVICES INC. CA1033101082	159,62	-2,97% -4,88		09.08.22 22:00:00	37.871 6.059.053,82