

## S&amp;P/TSX COMPOSITE INDEX

ISIN: XC0009695252 WKN: -

## Přehled

27.05.2022 23:35:53

Cena

20.748,58 CAD

Změna ▲ 1,05% (216,40)

## Základní údaje

ISIN	XC0009695252
Symbol	TSEC
Stát	Canada
Nástroje v indexu	235
Typ indexu	Price Index
Typ cenného papíru	Index

## Tržní data

Otevírací cena	20.587,10 CAD
Max	20.777,55 CAD
Min	20.581,72 CAD
Závěrečná cena (předchozí den)	20.532,18 CAD
Obchodovaný objem (mil.)	267.594.682
Objem (kusy)	5.542.724.450.701

## TOP 5

Název <span>⬇</span>	Cena	+ - (%) <span>⬇</span>	Trend <span>⬆</span>
HUT 8 MINI...	2,52	+8,11	<span style="color: green;">▲</span>
BLACKBERRY...	6,57	+7,61	<span style="color: green;">▲</span>
LIFEWORCS ...	17,62	+6,79	<span style="color: green;">▲</span>
CONVERGE T...	7,59	+6,30	<span style="color: green;">▲</span>
BALLARD PO...	7,84	+6,07	<span style="color: green;">▲</span>

Denní 1t 1m 6m 1r 3r

## FLOP 5

Název <span>⬇</span>	Cena	+ - (%) <span>⬇</span>	Trend <span>⬇</span>
AURORA CAN...	1,68	-38,33	<span style="color: red;">▼</span>
CANOPY GRO...	4,88	-13,62	<span style="color: red;">▼</span>
CANADIAN W...	30,02	-9,61	<span style="color: red;">▼</span>
NEW GOLD I...	1,32	-4,00	<span style="color: red;">▼</span>
OCEANAGOLD...	2,97	-3,88	<span style="color: red;">▼</span>

51



Minulá výkonnost nezaručuje výkonnost budoucí.

Zdroj: FactSet

## Atuální analýzy a prognózy

## Z trhů

Datum	Nadpis	Stáhnout
25.05.2022	<span>🇬🇧</span> Global Equity Ratings	<span>⬇</span>
20.05.2022	<span>🇬🇧</span> Montenegro   A lot of question marks but few answe...	<span>⬇</span>
04.05.2022	<span>🇬🇧</span> Global Equity Ratings	<span>⬇</span>
19.04.2022	<span>🇬🇧</span> Global Strategy 2Q22	<span>⬇</span>
14.04.2022	<span>🇬🇧</span> Global Equity Ratings	<span>⬇</span>

Denní 1t 1m 6m 1r 3r

**Futures a opce**

Související Futures -

Související Opce -

## Detaily

27.05.2022 23:35:53

Cena

**20.748,58** CADZměna ▲ 1,05% (216,40)

### Základní údaje

ISIN XC0009695252

Symbol TSEC

Stát Canada

Typ cenného papíru Index

Nástroje v indexu 235

### Tržní data

Otevírací cena 20.587,10 CAD

Max 20.777,55 CAD

Min 20.581,72 CAD

Závěrečná cena (předchozí den) 20.532,18 CAD

Obchodovaný objem (mil.) 267.594.682

Objem (kusy) 5.542.724.450.701

### Výkonnost a riziko

	6m	1r	3r
Výkonn. (%)	-1,79%	+4,93%	+26,93%
Výkonn. (abs.)	-377,32	+974,17	+4.401,92
Beta	-	-	-
Volatilita	14,98	12,35	21,34



51

Minulá výkonnost nezaručuje výkonnost budoucí.

Zdroj: FactSet

### Ceny











Ø cena 5 dní   Ø objem 5 dní (ks.)	20.429,66 CAD (260.292.064)
Ø cena 30 dní   Ø objem 30 dní (ks.)	20.722,83 CAD (273.941.486)
Ø cena 100 dní   Ø objem 100 dní (ks.)	21.187,43 CAD (282.288.750)
Ø cena 250 dní   Ø objem 250 dní (ks.)	20.850,10 CAD (242.226.022)
YTD Max   datum	22.213,07 CAD (05.04.2022)
YTD Min   datum	19.480,00 CAD (12.05.2022)
52týdenní max.   datum	22.213,07 CAD (05.04.2022)
52týdenní min.   datum	19.480,00 CAD (12.05.2022)

## Složení

Strana 1 z 8

<< < 

&gt; &gt;&gt;

Název  ISIN	Cena	Změna %  Změna +/-	Výkonnost 	Datum Čas	Obrat v kusech  Peněžní obrat 
ADVANTAGE ENERGY LTD. CA00791P1071	10,45	-0,57% -0,06		27.05.22 22:00:00	447.115 4.641.203,69
AECON GROUP INC. CA00762V1094	14,95	1,63% 0,24		27.05.22 22:00:00	84.798 1.263.229,08
AIR CANADA INC. CA0089118776	22,25	1,92% 0,42		27.05.22 22:15:19	2.434.640 53.924.044,00
ALACER GOLD CORP -	-	-% -	-	- -	- -
ALGONQUIN POWER & UTILITI... CA0158571053	18,47	-0,27% -0,05		27.05.22 22:00:00	2.294.061 42.405.698,61
ALLIED PROPERTIES REAL ES... CA0194561027	38,75	1,97% 0,75		27.05.22 22:00:00	302.120 11.649.511,34
ALTAGAS LTD CA0213611001	30,47	0,63% 0,19		27.05.22 22:16:18	976.971 29.769.185,63
ALTUS GROUP LTD CA02215R1073	45,94	3,28% 1,46		27.05.22 22:00:00	36.569 1.669.544,45
ARC RESOURCES LTD. CA00208D4084	19,02	1,39% 0,26		27.05.22 22:15:19	4.169.872 78.995.421,79
ARITZIA INC. CA04045U1021	37,27	2,03% 0,74		27.05.22 22:00:00	322.810 12.073.629,00
ARTIS REAL ESTATE INVESTM... CA04315L1058	13,06	1,71% 0,22		27.05.22 22:00:00	280.969 3.648.909,18
ATCO LTD. CLASS I CA0467894006	45,65	-3,14% -1,48		27.05.22 22:00:00	417.941 19.168.555,80
ATS AUTOMATION TOOLING SY... CA0019401052	37,44	4,84% 1,73		27.05.22 22:00:00	312.741 11.687.062,80
AURORA CANNABIS INC CA05156X8843	2,14	-38,33% -1,33		27.05.22 22:00:00	13.944.687 31.299.524,97
B2GOLD CORP CA11777Q2099	5,14	-1,53% -0,08		27.05.22 22:00:00	2.525.540 13.031.372,39
BADGER INFRASTRUCTURE SOL... CA0565331026	29,18	0,72% 0,21		27.05.22 22:00:00	31.180 909.505,78
BALLARD POWER SYSTEMS INC... CA0585861085	9,96	6,07% 0,57		27.05.22 22:00:00	1.580.474 15.532.975,21
BANK OF MONTREAL CA0636711016	136,52	1,02% 1,38		27.05.22 22:00:00	1.894.429 258.248.511,96
BANK OF NOVA SCOTIA CA0641491075	85,30	1,15% 0,97		27.05.22 22:15:19	2.567.920 218.726.774,16
BARRICK GOLD CORP CA0679011084	26,18	-0,72% -0,19		27.05.22 22:15:19	9.091.172 238.120.943,78
BAUSCH HEALTH COMPANIES I... CA0717341071	12,56	-0,32% -0,04		27.05.22 22:00:00	641.814 8.041.106,13
BAYTEX ENERGY CORP CA07317Q1054	6,88	-0,43% -0,03		27.05.22 22:15:19	3.915.068 26.885.944,59
BCE INC. CA05534B7604	68,82	0,63% 0,43		27.05.22 22:15:19	4.132.639 284.217.097,84

## S&amp;P/TSX COMPOSITE INDEX

BIRCHCLIFF ENERGY LTD. CA0906971035	11,47	0,53% 0,06		27.05.22 22:00:00	1.436.178 16.256.373,97
BLACKBERRY LTD CA09228F1036	8,34	7,61% 0,59		27.05.22 22:00:00	2.797.112 23.112.240,39
BOARDWALK REAL ESTATE INV... CA0966311064	51,11	3,02% 1,50		27.05.22 22:00:00	234.089 11.914.992,23
BOMBARDIER INC. CA0977512007	1,22	0,83% 0,01		27.05.22 22:00:00	2.078.749 2.522.595,08
BORALEX INC. CLASS A CA09950M3003	40,77	1,24% 0,50		27.05.22 22:16:18	208.043 8.455.537,61
BOYD GROUP SERVICES INC. CA1033101082	144,76	1,44% 2,05		27.05.22 22:00:00	57.374 8.302.012,56
BROOKFIELD ASSET MGMT INC... CA1125851040	64,29	4,21% 2,60		27.05.22 22:15:19	3.168.926 202.175.312,07