

S&P/TSX COMPOSITE INDEX

ISIN: XC0009695252 WKN: -

Přehled

27.05.2022 23:35:53

Cena

20.748,58 CAD

Změna ▲ 1,05% (216,40)

Základní údaje

| | |
|--------------------|--------------|
| ISIN | XC0009695252 |
| Symbol | TSEC |
| Stát | Canada |
| Nástroje v indexu | 235 |
| Typ indexu | Price Index |
| Typ cenného papíru | Index |

Tržní data

| | |
|--------------------------------|-------------------|
| Otevírací cena | 20.587,10 CAD |
| Max | 20.777,55 CAD |
| Min | 20.581,72 CAD |
| Závěrečná cena (předchozí den) | 20.532,18 CAD |
| Obchodovaný objem (mil.) | 267.594.682 |
| Objem (kusy) | 5.542.724.450.701 |

TOP 5

| Název ⬇ | Cena | + - (%) ⬇ | Trend ⬆ |
|----------------------|-------|------------------------|--------------------------------------|
| HUT 8 MINI... | 2,52 | +8,11 | ▲ |
| BLACKBERRY... | 6,57 | +7,61 | ▲ |
| LIFEWORCS ... | 17,62 | +6,79 | ▲ |
| CONVERGE T... | 7,59 | +6,30 | ▲ |
| BALLARD PO... | 7,84 | +6,07 | ▲ |

Denní 1t 1m 6m 1r 3r

FLOP 5

| Název ⬇ | Cena | + - (%) ⬇ | Trend ⬇ |
|----------------------|-------|------------------------|------------------------------------|
| AURORA CAN... | 1,68 | -38,33 | ▼ |
| CANOPY GRO... | 4,88 | -13,62 | ▼ |
| CANADIAN W... | 30,02 | -9,61 | ▼ |
| NEW GOLD I... | 1,32 | -4,00 | ▼ |
| OCEANAGOLD... | 2,97 | -3,88 | ▼ |

51



Minulá výkonnost nezaručuje výkonnost budoucí.

Zdroj: FactSet

Atuální analýzy a prognózy

Z trhů

| Datum | Nadpis | Stáhnout |
|------------|---|----------------|
| 25.05.2022 | 🇬🇧 Global Equity Ratings | ⬇ |
| 20.05.2022 | 🇬🇧 Montenegro A lot of question marks but few answe... | ⬇ |
| 04.05.2022 | 🇬🇧 Global Equity Ratings | ⬇ |
| 19.04.2022 | 🇬🇧 Global Strategy 2Q22 | ⬇ |
| 14.04.2022 | 🇬🇧 Global Equity Ratings | ⬇ |

Denní 1t 1m 6m 1r 3r

Futures a opce

Související Futures -

Související Opce -

Detaily

27.05.2022 23:35:53

Cena

20.748,58 CADZměna ▲ 1,05% (216,40)

Základní údaje

ISIN XC0009695252

Symbol TSEC

Stát Canada

Typ cenného papíru Index

Nástroje v indexu 235

Tržní data

Otevírací cena 20.587,10 CAD

Max 20.777,55 CAD

Min 20.581,72 CAD

Závěrečná cena (předchozí den) 20.532,18 CAD

Obchodovaný objem (mil.) 267.594.682

Objem (kusy) 5.542.724.450.701

Výkonnost a riziko

| | 6m | 1r | 3r |
|----------------|---------|---------|-----------|
| Výkonn. (%) | -2,81% | +3,98% | +26,51% |
| Výkonn. (abs.) | -593,72 | +786,71 | +4.302,14 |
| Beta | - | - | - |
| Volatilita | 14,97 | 12,31 | 21,34 |



51

Minulá výkonnost nezaručuje výkonnost budoucí.

Zdroj: FactSet

Ceny




















| | |
|--|-----------------------------|
| Ø cena 5 dní Ø objem 5 dní (ks.) | 20.316,33 CAD (258.785.885) |
| Ø cena 30 dní Ø objem 30 dní (ks.) | 20.759,14 CAD (272.071.070) |
| Ø cena 100 dní Ø objem 100 dní (ks.) | 21.192,31 CAD (282.305.821) |
| Ø cena 250 dní Ø objem 250 dní (ks.) | 20.846,52 CAD (242.064.580) |
| YTD Max datum | 22.213,07 CAD (05.04.2022) |
| YTD Min datum | 19.480,00 CAD (12.05.2022) |
| 52týdenní max. datum | 22.213,07 CAD (05.04.2022) |
| 52týdenní min. datum | 19.480,00 CAD (12.05.2022) |

Složení

Strana 1 z 8

<< <

> >>

| Název  ISIN | Cena | Změna %  Změna +/- | Výkonnost  | Datum Čas | Obrat v kusech  Peněžní obrat  |
|---|--------|--|---|----------------------|---|
| ADVANTAGE ENERGY LTD. CA00791P1071 | 10,45 | -0,57% -0,06 |  | 27.05.22 22:00:00 | 447.115 4.641.203,69 |
| AECON GROUP INC. CA00762V1094 | 14,95 | 1,63% 0,24 |  | 27.05.22 22:00:00 | 84.798 1.263.229,08 |
| AIR CANADA INC. CA0089118776 | 22,25 | 1,92% 0,42 |  | 27.05.22 22:15:19 | 2.434.640 53.924.044,00 |
| ALACER GOLD CORP - | - | -% - | - | - - | - - |
| ALGONQUIN POWER & UTILITI... CA0158571053 | 18,47 | -0,27% -0,05 |  | 27.05.22 22:00:00 | 2.294.061 42.405.698,61 |
| ALLIED PROPERTIES REAL ES... CA0194561027 | 38,75 | 1,97% 0,75 |  | 27.05.22 22:00:00 | 302.120 11.649.511,34 |
| ALTAGAS LTD CA0213611001 | 30,47 | 0,63% 0,19 |  | 27.05.22 22:16:18 | 976.971 29.769.185,63 |
| ALTUS GROUP LTD CA02215R1073 | 45,94 | 3,28% 1,46 |  | 27.05.22 22:00:00 | 36.569 1.669.544,45 |
| ARC RESOURCES LTD. CA00208D4084 | 19,02 | 1,39% 0,26 |  | 27.05.22 22:15:19 | 4.169.872 78.995.421,79 |
| ARITZIA INC. CA04045U1021 | 37,27 | 2,03% 0,74 |  | 27.05.22 22:00:00 | 322.810 12.073.629,00 |
| ARTIS REAL ESTATE INVESTM... CA04315L1058 | 13,06 | 1,71% 0,22 |  | 27.05.22 22:00:00 | 280.969 3.648.909,18 |
| ATCO LTD. CLASS I CA0467894006 | 45,65 | -3,14% -1,48 |  | 27.05.22 22:00:00 | 417.941 19.168.555,80 |
| ATS AUTOMATION TOOLING SY... CA0019401052 | 37,44 | 4,84% 1,73 |  | 27.05.22 22:00:00 | 312.741 11.687.062,80 |
| AURORA CANNABIS INC CA05156X8843 | 2,14 | -38,33% -1,33 |  | 27.05.22 22:00:00 | 13.944.687 31.299.524,97 |
| B2GOLD CORP CA11777Q2099 | 5,14 | -1,53% -0,08 |  | 27.05.22 22:00:00 | 2.525.540 13.031.372,39 |
| BADGER INFRASTRUCTURE SOL... CA0565331026 | 29,18 | 0,72% 0,21 |  | 27.05.22 22:00:00 | 31.180 909.505,78 |
| BALLARD POWER SYSTEMS INC... CA0585861085 | 9,96 | 6,07% 0,57 |  | 27.05.22 22:00:00 | 1.580.474 15.532.975,21 |
| BANK OF MONTREAL CA0636711016 | 136,52 | 1,02% 1,38 |  | 27.05.22 22:00:00 | 1.894.429 258.248.511,96 |
| BANK OF NOVA SCOTIA CA0641491075 | 85,30 | 1,15% 0,97 |  | 27.05.22 22:15:19 | 2.567.920 218.726.774,16 |
| BARRICK GOLD CORP CA0679011084 | 26,18 | -0,72% -0,19 |  | 27.05.22 22:15:19 | 9.091.172 238.120.943,78 |
| BAUSCH HEALTH COMPANIES I... CA0717341071 | 12,56 | -0,32% -0,04 |  | 27.05.22 22:00:00 | 641.814 8.041.106,13 |
| BAYTEX ENERGY CORP CA07317Q1054 | 6,88 | -0,43% -0,03 |  | 27.05.22 22:15:19 | 3.915.068 26.885.944,59 |
| BCE INC. CA05534B7604 | 68,82 | 0,63% 0,43 |  | 27.05.22 22:15:19 | 4.132.639 284.217.097,84 |

S&P/TSX COMPOSITE INDEX

| | | | | | |
|--|--------|---------------|--|----------------------|-----------------------------|
| BIRCHCLIFF ENERGY LTD. CA0906971035 | 11,47 | 0,53% 0,06 |  | 27.05.22 22:00:00 | 1.436.178 16.256.373,97 |
| BLACKBERRY LTD CA09228F1036 | 8,34 | 7,61% 0,59 |  | 27.05.22 22:00:00 | 2.797.112 23.112.240,39 |
| BOARDWALK REAL ESTATE INV... CA0966311064 | 51,11 | 3,02% 1,50 |  | 27.05.22 22:00:00 | 234.089 11.914.992,23 |
| BOMBARDIER INC. CA0977512007 | 1,22 | 0,83% 0,01 |  | 27.05.22 22:00:00 | 2.078.749 2.522.595,08 |
| BORALEX INC. CLASS A CA09950M3003 | 40,77 | 1,24% 0,50 |  | 27.05.22 22:16:18 | 208.043 8.455.537,61 |
| BOYD GROUP SERVICES INC. CA1033101082 | 144,76 | 1,44% 2,05 |  | 27.05.22 22:00:00 | 57.374 8.302.012,56 |
| BROOKFIELD ASSET MGMT INC... CA1125851040 | 64,29 | 4,21% 2,60 |  | 27.05.22 22:15:19 | 3.168.926 202.175.312,07 |