

S&P/TSX COMPOSITE INDEX

ISIN: XC0009695252 WKN: -

Přehled

27.05.2022 21:31:16

Cena

20.763,19 CAD

Změna ▲ 1,13% (231,01)

Základní údaje

ISIN XC0009695252

Symbol TSEC

Stát Canada

Nástroje v indexu 235

Typ indexu Price Index

Typ cenného papíru Index

Tržní data

Otevírací cena 20.587,10 CAD

Max 20.777,55 CAD

Min 20.581,72 CAD

Závěrečná cena (předchozí den) 20.532,18 CAD

Obchodovaný objem (mil.) 146.029.575

Objem (kusy) 3.020.041.189.010

TOP 5

Název ⌵	Cena	+ - (%) ⌵	Trend ⌵
BLACKBERRY...	6,55	+7,61 ⬆️	⬆️
CONVERGE T...	7,67	+7,42 ⬆️	⬆️
HUT 8 MINI...	2,50	+7,09 ⬆️	⬆️
LIFEWORCS ...	17,57	+6,48 ⬆️	⬆️
ATS AUTOMA...	37,91	+6,16 ⬆️	⬆️

Denní 1t 1m 6m 1r 3r

FLOP 5

Název ⌵	Cena	+ - (%) ⌵	Trend ⌵
AURORA CAN...	1,7127	-36,89 ⬇️	⬇️
CANOPY GRO...	4,905	-12,50 ⬇️	⬇️
CANADIAN W...	30,17	-9,15 ⬇️	⬇️
OCEANAGOLD...	2,95	-4,53 ⬇️	⬇️
NEW GOLD I...	1,33	-3,43 ⬇️	⬇️

51



Minulá výkonnost nezaručuje výkonnost budoucí.

Zdroj: FactSet

Atuální analýzy a prognózy

Z trhů

Datum	Nadpis	Stáhnout
25.05.2022	🇬🇧 Global Equity Ratings	⬇️
20.05.2022	🇲🇪 Montenegro A lot of question marks but few answe...	⬇️
04.05.2022	🇬🇧 Global Equity Ratings	⬇️
19.04.2022	🇬🇧 Global Strategy 2Q22	⬇️
14.04.2022	🇬🇧 Global Equity Ratings	⬇️

Denní 1t 1m 6m 1r 3r

Futures a opce

Související Futures -

Související Opce -

Detaily

27.05.2022 21:31:16

Cena

20.763,19 CAD

Změna ▲ 1,13% (231,01)

Základní údaje

ISIN XC0009695252

Symbol TSEC

Stát Canada

Typ cenného papíru Index

Nástroje v indexu 235

Tržní data

Otevírací cena 20.587,10 CAD

Max 20.777,55 CAD

Min 20.581,72 CAD

Závěrečná cena (předchozí den) 20.532,18 CAD

Obchodovaný objem (mil.) 146.029.575

Objem (kusy) 3.020.041.189.010

Výkonnost a riziko

	6m	1r	3r
Výkonn. (%)	-2,81%	+3,98%	+26,51%
Výkonn. (abs.)	-593,72	+786,71	+4.302,14
Beta	-	-	-
Volatilita	14,97	12,31	21,34



51

Minulá výkonnost nezaručuje výkonnost budoucí.

Zdroj: FactSet

Ceny
















Ø cena 5 dní Ø objem 5 dní (ks.)	20.316,33 CAD (258.785.885)
Ø cena 30 dní Ø objem 30 dní (ks.)	20.759,14 CAD (272.071.070)
Ø cena 100 dní Ø objem 100 dní (ks.)	21.192,31 CAD (282.305.821)
Ø cena 250 dní Ø objem 250 dní (ks.)	20.846,52 CAD (242.064.580)
YTD Max datum	22.213,07 CAD (05.04.2022)
YTD Min datum	19.480,00 CAD (12.05.2022)
52týdenní max. datum	22.213,07 CAD (05.04.2022)
52týdenní min. datum	19.480,00 CAD (12.05.2022)

Složení

Strana 1 z 8

<< <

> >>

Název  ISIN	Cena	Změna %  Změna +/-	Výkonnost 	Datum Čas	Obrat v kusech  Peněžní obrat 
ADVANTAGE ENERGY LTD. CA00791P1071	10,40	-1,05% -0,11		27.05.22 21:30:54	381.173 3.953.260,84
AECON GROUP INC. CA00762V1094	14,90	1,29% 0,19		27.05.22 21:31:19	70.455 1.049.163,44
AIR CANADA INC. CA0089118776	22,32	2,24% 0,49		27.05.22 21:31:25	2.119.695 46.907.467,17
ALACER GOLD CORP -	-	-% -	-	-	-
ALGONQUIN POWER & UTILITI... CA0158571053	18,51	-0,05% -0,01		27.05.22 21:31:18	754.204 13.964.842,54
ALLIED PROPERTIES REAL ES... CA0194561027	38,80	2,11% 0,80		27.05.22 21:30:55	229.982 8.853.327,17
ALTAGAS LTD CA0213611001	30,525	0,81% 0,25		27.05.22 21:31:02	630.067 19.197.183,42
ALTUS GROUP LTD CA02215R1073	45,87	3,13% 1,39		27.05.22 21:30:22	30.479 1.390.150,11
ARC RESOURCES LTD. CA00208D4084	18,99	1,23% 0,23		27.05.22 21:31:20	3.341.221 63.257.243,84
ARITZIA INC. CA04045U1021	37,37	2,30% 0,84		27.05.22 21:30:23	291.403 10.902.747,05
ARTIS REAL ESTATE INVESTM... CA04315L1058	13,01	1,32% 0,17		27.05.22 21:31:11	226.556 2.939.265,97
ATCO LTD. CLASS I CA0467894006	45,81	-2,80% -1,32		27.05.22 21:31:00	247.317 11.378.947,31
ATS AUTOMATION TOOLING SY... CA0019401052	37,91	6,16% 2,20		27.05.22 21:31:26	268.749 10.035.793,33
AURORA CANNABIS INC CA05156X8843	2,19	-36,89% -1,28		27.05.22 21:31:26	13.195.198 29.684.681,17
B2GOLD CORP CA11777Q2099	5,15	-1,34% -0,07		27.05.22 21:31:07	1.837.601 9.494.312,38
BADGER INFRASTRUCTURE SOL... CA0565331026	29,01	0,14% 0,04		27.05.22 21:26:51	20.907 611.236,29
BALLARD POWER SYSTEMS INC... CA0585861085	9,96	6,07% 0,57		27.05.22 21:31:22	1.123.445 10.983.824,74
BANK OF MONTREAL CA0636711016	136,50	1,01% 1,36		27.05.22 21:31:09	804.738 109.494.367,26
BANK OF NOVA SCOTIA CA0641491075	85,44	1,32% 1,11		27.05.22 21:31:26	1.319.405 112.221.574,14
BARRICK GOLD CORP CA0679011084	26,18	-0,72% -0,19		27.05.22 21:31:25	2.002.306 52.525.238,30
BAUSCH HEALTH COMPANIES I... CA0717341071	12,58	-0,16% -0,02		27.05.22 21:31:15	457.845 5.730.690,80
BAYTEX ENERGY CORP CA07317Q1054	6,895	-0,22% -0,02		27.05.22 21:31:24	3.375.999 23.174.715,42
BCE INC. CA05534B7604	68,86	0,69% 0,47		27.05.22 21:31:07	627.608 42.998.334,77

S&P/TSX COMPOSITE INDEX

BIRCHCLIFF ENERGY LTD. CA0906971035	11,44	0,26% 0,03		27.05.22 21:31:16	1.296.837 14.658.577,92
BLACKBERRY LTD CA09228F1036	8,34	7,61% 0,59		27.05.22 21:30:34	2.482.437 20.490.695,81
BOARDWALK REAL ESTATE INV... CA0966311064	51,05	2,90% 1,44		27.05.22 21:30:55	173.356 8.812.220,71
BOMBARDIER INC. CA0977512007	1,205	-0,41% -0,01		27.05.22 21:31:26	1.672.343 2.029.533,62
BORALEX INC. CLASS A CA09950M3003	40,74	1,17% 0,47		27.05.22 21:30:24	153.471 6.231.170,14
BOYD GROUP SERVICES INC. CA1033101082	144,61	1,33% 1,90		27.05.22 21:30:55	52.519 7.598.911,44
BROOKFIELD ASSET MGMT INC... CA1125851040	64,18	4,04% 2,49		27.05.22 21:31:25	1.317.342 83.211.174,81