

S&P/TSX COMPOSITE INDEX

ISIN: XC0009695252 WKN: -

Přehled

20.01.2022 23:00:36

Cena

21.058,18 CADZměna  -0,69% (-146,98)

Základní údaje

ISIN	XC0009695252
Symbol	TSEC
Stát	Canada
Nástroje v indexu	237
Typ indexu	Price Index
Typ cenného papíru	Index

Tržní data

Otevírací cena	21.245,22 CAD
Max	21.369,72 CAD
Min	21.043,45 CAD
Závěrečná cena (předchozí den)	21.205,16 CAD
Obchodovaný objem (mil.)	235.929.997
Objem (kusy)	4.983.888.858.622

TOP 5

Název 	Cena	+ - (%) 	Trend 
WELL HEALTH...	4,23	+10,44	
RICHELIEU ...	48,35	+8,26	
DOCEBO INC...	66,53	+2,88	
HUT 8 MINI...	6,23	+2,64	
MAPLE LEAF...	29,11	+2,39	

Denní **1t** **1m** **6m** **1r** **3r**

FLOP 5

Název 	Cena	+ - (%) 	Trend 
STELCO HOL...	33,51	-6,27	
BADGER INF...	28,38	-5,27	
MAGNA INTE...	80,66	-4,79	
METHANEX C...	45,24	-4,59	
MARTINREA ...	10,51	-4,45	



51

Minulá výkonnost nezaručuje výkonnost budoucí.

Zdroj: FactSet

Aktuální analýzy a prognózy

Z trhů

Datum	Nadpis	Stáhnout
17.01.2022	 Global Equity Ratings	
10.01.2022	 Global Strategy 1Q 2022	
28.12.2021	 Global Equity Ratings	
14.12.2021	 Bosnia and Herzegovina Recovery on track but pol...	
09.12.2021	 Global Equity Ratings	

Denní 1t 1m 6m 1r 3r

Futures a opce

Související Futures -

Související Opce -

Detaily

20.01.2022 23:00:36

Cena

21.058,18 CADZměna  -0,69% (-146,98)

Základní údaje

ISIN XC0009695252

Symbol TSEC

Stát Canada

Typ cenného papíru Index

Nástroje v indexu 237

Tržní data

Otevírací cena 21.245,22 CAD

Max 21.369,72 CAD

Min 21.043,45 CAD

Závěrečná cena (předchozí den) 21.205,16 CAD

Obchodovaný objem (mil.) 235.929.997

Objem (kusy) 4.983.888.858.622

Výkonnost a riziko

	6m	1r	3r
Výkonn. (%)	+5,59%	+16,89%	+37,60%
Výkonn. (abs.)	+1.115,47	+3.043,27	+5.754,35
Beta	-	-	-
Volatilita	10,59	10,68	20,81



51

Minulá výkonnost nezaručuje výkonnost budoucí.

Zdroj: FactSet

Ceny






Ø cena 5 dní Ø objem 5 dní (ks.)	21.286,58 CAD (225.785.763)
Ø cena 30 dní Ø objem 30 dní (ks.)	21.081,53 CAD (235.827.179)
Ø cena 100 dní Ø objem 100 dní (ks.)	20.949,31 CAD (233.602.134)
Ø cena 250 dní Ø objem 250 dní (ks.)	20.007,83 CAD (230.056.588)
YTD Max datum	21.550,10 CAD (17.01.2022)
YTD Min datum	20.790,89 CAD (10.01.2022)
52týdenní max. datum	21.796,16 CAD (16.11.2021)
52týdenní min. datum	17.297,75 CAD (29.01.2021)

Složení

Strana 1 z 8

<< <

> >>

Název  ISIN	Cena	Změna %  Změna +/-	Výkonnost 	Datum Čas	Obrat v kusech  Peněžní obrat 
ADVANTAGE ENERGY LTD. CA00791P1071	6,91	-4,03% -0,29		20.01.22 22:00:00	497.010 3.533.937,13
AECON GROUP INC. CA00762V1094	16,51	-1,32% -0,22		20.01.22 22:00:00	179.072 2.977.502,62
AIR CANADA INC. CA0089118776	22,56	0,85% 0,19		20.01.22 22:00:00	1.835.231 41.597.419,92
ALACER GOLD CORP CA0106791084	-	-% -	-	- -	- -
ALGONQUIN POWER & UTILITI... CA0158571053	17,75	0,23% 0,04		20.01.22 22:00:00	1.574.916 28.070.258,42
ALLIED PROPERTIES REAL ES... CA0194561027	44,37	-0,07% -0,03		20.01.22 22:50:59	236.265 10.558.310,22
ALTAGAS LTD CA0213611001	26,67	-0,78% -0,21		20.01.22 22:36:55	603.451 16.135.855,98
ALTUS GROUP LTD CA02215R1073	65,02	0,45% 0,29		20.01.22 22:36:55	132.724 8.665.319,23
ARC RESOURCES LTD. CA00208D4084	13,53	-2,45% -0,34		20.01.22 22:00:00	2.659.540 36.328.965,53
ARITZIA INC. CA04045U1021	55,33	-3,91% -2,25		20.01.22 22:00:00	187.964 10.633.547,58
ARTIS REAL ESTATE INVESTM... CA04315L1058	11,96	-0,99% -0,12		20.01.22 22:00:00	323.305 3.902.782,75
ATCO LTD. CLASS I CA0467894006	40,79	-0,46% -0,19		20.01.22 22:00:00	157.855 6.460.018,59
ATS AUTOMATION TOOLING SY... CA0019401052	50,98	0,91% 0,46		20.01.22 22:00:00	289.318 14.757.783,57
AURORA CANNABIS INC CA05156X8843	5,93	-2,31% -0,14		20.01.22 22:00:00	1.525.746 9.389.191,95
B2GOLD CORP CA11777Q2099	4,62	-1,91% -0,09		20.01.22 22:00:00	2.977.227 13.955.405,41
BADGER INFRASTRUCTURE SOL... CA0565331026	28,38	-5,27% -1,58		20.01.22 22:00:00	93.869 2.727.763,50
BALLARD POWER SYSTEMS INC... CA0585861085	13,14	0,54% 0,07		20.01.22 22:51:54	1.406.572 18.916.673,40
BANK OF MONTREAL CA0636711016	145,82	-0,54% -0,79		20.01.22 22:36:56	1.298.133 190.103.644,83
BANK OF NOVA SCOTIA CA0641491075	91,04	-0,07% -0,06		20.01.22 22:36:56	2.841.748 259.283.887,96
BARRICK GOLD CORP CA0679011084	24,92	-1,19% -0,30		20.01.22 22:00:00	4.304.319 107.861.084,80
BAUSCH HEALTH COMPANIES I... CA0717341071	31,18	-2,53% -0,81		20.01.22 22:00:00	546.921 17.184.665,79
BAYTEX ENERGY CORP CA07317Q1054	4,44	-1,77% -0,08		20.01.22 22:36:56	4.428.302 20.078.248,51
BCE INC. CA05534B7604	65,74	-0,83% -0,55		20.01.22 22:00:00	3.816.299 251.252.743,94

S&P/TSX COMPOSITE INDEX

BIRCHCLIFF ENERGY LTD. CA0906971035	6,09	-3,94% -0,25		20.01.22 22:00:00	2.730.217 16.972.149,41
BLACKBERRY LTD CA09228F1036	11,11	-0,27% -0,03		20.01.22 22:00:00	2.890.484 32.842.051,67
BOARDWALK REAL ESTATE INV... CA0966311064	55,60	-2,58% -1,47		20.01.22 22:36:55	266.726 14.909.104,68
BOMBARDIER INC. CA0977512007	1,69	0,60% 0,01		20.01.22 22:00:00	4.158.599 7.134.136,12
BORALEX INC. CLASS A CA09950M3003	32,00	2,24% 0,70	█	20.01.22 22:00:00	411.715 13.270.956,16
BOYD GROUP SERVICES INC. CA1033101082	185,07	0,10% 0,18		20.01.22 22:00:00	79.442 14.707.729,41
BROOKFIELD ASSET MGMT INC... CA1125851040	68,66	-0,17% -0,12		20.01.22 22:36:55	2.320.915 160.123.858,46