

S&P/TSX COMPOSITE INDEX

ISIN: XC0009695252 WKN: -

Přehled

05.03.2021 22:56:56

Cena

18.380,96 CAD

Změna ▲ 1,41% (255,24)

Základní údaje

ISIN	XC0009695252
Symbol	0000
Stát	Canada
Nástroje v indexu	220
Typ indexu	Price Index
Typ cenného papíru	Index

Tržní data

Otevírací cena	18.250,51 CAD
Max	18.406,45 CAD
Min	17.998,32 CAD
Závěrečná cena (předchozí den)	18.125,72 CAD
Obchodovaný objem (mil.)	327.500.832
Objem (kusy)	5.966.761.859.876

TOP 5

Název ⬇	Cena	+ - (%) ⬇	Trend ⬆
HUBBAY MIN...	7,19	+11,40	▲
CRESCENT P...	5,50	+8,27	▲
METHANEX C...	41,68	+8,00	▲
SPIN MASTE...	40,60	+6,48	▲
VERMILION ...	9,39	+6,46	▲

Denní 1t 1m 6m 1r 3r

FLOP 5

Název ⬇	Cena	+ - (%) ⬇	Trend ⬇
MARTINREA ...	13,70	-9,87	▼
APHRIA INC...	15,71	-6,06	▼
BALLARD PO...	22,38	-5,57	▼
LIGHTSPEED...	73,97	-4,84	▼
BROOKFIELD...	38,78	-4,32	▼

51



Minulá výkonnost nezaručuje výkonnost budoucí.

Zdroj: FactSet

Atuální analýzy a prognózy

Z trhů

Datum	Nadpis	Stáhnout
03.03.2021	Global Equity Ratings	⬇
15.02.2021	Global Equity Ratings	⬇
12.02.2021	Baltics Outlook Recovery to begin in second half...	⬇
04.02.2021	Global Equity Ratings	⬇
12.01.2021	2021 – Year of Economic Recovery	⬇

Denní 1t 1m 6m 1r 3r

Futures a opce

Související Futures -

Související Opce -

Detaily

05.03.2021 22:56:56

Cena

18.380,96 CADZměna  1,41% (255,24)

Základní údaje

ISIN XC0009695252

Symbol 0000

Stát Canada

Typ cenného papíru Index

Nástroje v indexu 220

Tržní data

Otevírací cena 18.250,51 CAD

Max 18.406,45 CAD

Min 17.998,32 CAD

Závěrečná cena (předchozí den) 18.125,72 CAD

Obchodovaný objem (mil.) 327.500.832

Objem (kusy) 5.966.761.859.876

Výkonnost a riziko

	6m	1r	3r
Výkonn. (%)	+13,34%	+11,04%	+18,27%
Výkonn. (abs.)	+2.162,95	+1.826,97	+2.839,68
Beta	-	-	-
Volatilita	13,30	33,68	20,92



51

Minulá výkonnost nezaručuje výkonnost budoucí.

Zdroj: FactSet

Ceny




Ø cena 5 dní Ø objem 5 dní (ks.)	18.309,71 CAD (297.314.397)
Ø cena 30 dní Ø objem 30 dní (ks.)	18.141,67 CAD (280.260.740)
Ø cena 100 dní Ø objem 100 dní (ks.)	17.406,74 CAD (256.921.483)
Ø cena 250 dní Ø objem 250 dní (ks.)	16.131,63 CAD (281.849.534)
YTD Max datum	18.579,68 CAD (16.02.2021)
YTD Min datum	17.297,75 CAD (29.01.2021)
52týdenní max. datum	18.579,68 CAD (16.02.2021)
52týdenní min. datum	11.172,73 CAD (23.03.2020)

Složení

Strana 1 z 8

<< <

> >>

Název  ISIN	Cena	Změna %  Změna +/-	Výkonnost 	Datum Čas	Obrat v kusech  Peněžní obrat 
AECON GROUP INC. CA00762V1094	19,23	1,21% 0,23		05.03.21 22:00:00	237.335 4.528.770,21
AGNICO EAGLE MINES LTD. CA0084741085	72,38	1,51% 1,08		05.03.21 22:00:00	707.289 50.655.597,38
AIR CANADA INC. CA0089118776	26,90	0,30% 0,08		05.03.21 22:00:00	7.520.782 198.928.421,68
ALACER GOLD CORP CA0106791084	9,47	-0,94% -0,09		18.09.20 22:00:00	4.591.753 43.575.910,50
ALAMOS GOLD INC. CA0115321089	9,74	1,78% 0,17		05.03.21 22:00:00	1.108.912 10.642.413,73
ALGONQUIN POWER & UTILITI... CA0158571053	19,23	-1,79% -0,35		05.03.21 22:00:00	2.933.665 56.230.707,15
ALIMENTATION COUCHE-TARD ... CA01626P4033	40,33	1,51% 0,60		05.03.21 22:35:56	2.885.106 115.948.871,89
ALLIED PROPERTIES REAL ES... CA0194561027	40,37	-0,49% -0,20		05.03.21 22:00:00	378.600 15.319.292,10
ALTAGAS LTD CA0213611001	19,79	1,12% 0,22		05.03.21 22:00:00	916.216 18.073.895,19
ALTUS GROUP LTD CA02215R1073	59,39	0,61% 0,36		05.03.21 22:00:00	124.095 7.334.728,16
APHRIA INC. CA03765K1049	19,84	-6,06% -1,28		05.03.21 22:00:00	7.768.390 150.594.813,63
ARC RESOURCES LTD. CA00208D4084	7,89	4,23% 0,32		05.03.21 22:00:00	5.963.047 46.343.183,12
ARITZIA INC. SV CA04045U1021	30,58	-1,07% -0,33		05.03.21 22:00:00	356.202 10.706.426,13
ARTIS REAL ESTATE INVESTM... CA04315L1058	11,26	0,72% 0,08		05.03.21 22:00:00	786.446 8.761.686,16
ATCO LTD. CA0467894006	37,59	0,59% 0,22		05.03.21 22:00:00	315.979 11.787.291,57
ATS AUTOMATION TOOLING SY... CA0019401052	28,04	1,93% 0,53		05.03.21 22:00:00	564.390 15.604.375,45
AURINIA PHARMACEUTICALS I... CA05156V1022	16,55	-2,48% -0,42		05.03.21 22:00:00	286.130 4.608.969,27
AURORA CANNABIS INC CA05156X8843	12,15	-2,25% -0,28		05.03.21 22:20:25	5.313.302 62.475.924,77
B2GOLD CORP CA11777Q2099	5,72	-0,52% -0,03		05.03.21 22:00:00	4.926.179 28.075.972,84
BADGER DAYLIGHTING LTD. CA05651W2094	42,73	2,96% 1,23		05.03.21 22:00:00	108.025 4.545.116,55
BALLARD POWER SYSTEMS INC... CA0585861085	28,33	-5,57% -1,67		05.03.21 22:00:00	2.768.914 76.945.933,52
BANK OF MONTREAL CA0636711016	108,11	1,46% 1,56		05.03.21 22:35:56	2.394.636 258.565.197,63
BANK OF NOVA SCOTIA CA0641491075	77,43	1,52% 1,16		05.03.21 22:35:56	3.628.845 280.658.078,93

S&P/TSX COMPOSITE INDEX

BARRICK GOLD CORP CA0679011084	25,11	1,41% 0,35		05.03.21 22:35:56	4.188.301 104.163.083,75
BAUSCH HEALTH COMPANIES I... CA0717341071	41,79	3,44% 1,39		05.03.21 22:00:00	1.066.557 43.654.570,77
BCE INC. CA05534B7604	56,93	2,17% 1,21		05.03.21 22:35:56	9.038.102 510.256.068,16
BLACKBERRY LTD CA09228F1036	12,01	-4,00% -0,50		05.03.21 22:00:00	7.100.733 83.094.973,33
BOARDWALK REAL ESTATE INV... CA0966311064	37,80	1,04% 0,39		05.03.21 22:00:00	161.201 6.036.656,54
BORALEX INC. CLASS A CA09950M3003	39,80	-1,63% -0,66		05.03.21 22:00:00	791.165 30.924.840,01
BOYD GROUP SERVICES INC. CA1033101082	226,30	2,48% 5,48		05.03.21 22:00:00	45.898 10.219.229,39