

S&P/TSX COMPOSITE INDEX

ISIN: XC0009695252 WKN: -

Přehled

25.11.2020 22:37:50

Cena

17.313,07 CAD

Změna ▲ 0,22% (38,82)

Základní údaje

ISIN	XC0009695252
Symbol	0000
Stát	Canada
Nástroje v indexu	222
Typ indexu	Price Index
Typ cenného papíru	Index

Tržní data

Otevírací cena	17.278,42 CAD
Max	17.323,83 CAD
Min	17.215,54 CAD
Závěrečná cena (předchozí den)	17.274,25 CAD
Obchodovaný objem (mil.)	248.973.092
Objem (kusy)	4.306.216.735.256

TOP 5

Název ⬇	Cena	+ - (%) ⬇	Trend ⬆
JAMIESON W...	35,10	+8,00	▲
LIGHTSPEED...	66,36	+7,08	▲
CARGOJET I...	211,51	+5,40	▲
KINAXIS IN...	184,34	+4,82	▲
REAL MATTE...	20,15	+4,40	▲

Denní 1t 1m 6m 1r 3r

FLOP 5

Název ⬇	Cena	+ - (%) ⬇	Trend ⬇
CANADA GOO...	35,60	-7,93	▼
AURORA CAN...	8,71	-5,84	▼
PRAIRIESKY...	10,92	-3,45	▼
BROOKFIELD...	41,56	-3,38	▼
ARITZIA IN...	23,54	-3,01	▼

51



Minulá výkonnost nezaručuje výkonnost budoucí.

Zdroj: FactSet

Atuální analýzy a prognózy

Z trhů

Datum	Nadpis	Stáhnout
20.11.2020	North Macedonia Adapting to the 'new normal'	⬇
12.11.2020	Global Equity Ratings	⬇
10.11.2020	Montenegro Pandemic induced economic crisis	⬇
19.10.2020	Global Equity Ratings	⬇
05.10.2020	Will the IMF raise its global GDP forecast?	⬇

Denní 1t 1m 6m 1r 3r

Futures a opce

Související Futures -

Související Opce -

Detaily

25.11.2020 22:37:50

Cena

17.313,07 CAD

Změna



0,22% (38,82)

Základní údaje

ISIN XC0009695252

Symbol 0000

Stát Canada

Typ cenného papíru Index

Nástroje v indexu 222

Tržní data

Otevírací cena 17.278,42 CAD

Max 17.323,83 CAD

Min 17.215,54 CAD

Závěrečná cena (předchozí den) 17.274,25 CAD

Obchodovaný objem (mil.) 248.973.092

Objem (kusy) 4.306.216.735.256

Výkonnost a riziko

	6m	1r	3r
Výkonn. (%)	+14,84%	+1,65%	+7,48%
Výkonn. (abs.)	+2.237,65	+280,21	+1.204,98
Beta	-	-	-
Volatilita	14,94	33,61	20,82



51

Minulá výkonnost nezaručuje výkonnost budoucí.

Zdroj: FactSet

Ceny








Ø cena 5 dní Ø objem 5 dní (ks.)	17.122,15 CAD (260.768.020)
Ø cena 30 dní Ø objem 30 dní (ks.)	16.430,55 CAD (247.755.065)
Ø cena 100 dní Ø objem 100 dní (ks.)	16.325,68 CAD (223.298.134)
Ø cena 250 dní Ø objem 250 dní (ks.)	15.963,48 CAD (273.539.431)
YTD Max datum	17.970,51 CAD (20.02.2020)
YTD Min datum	11.172,73 CAD (23.03.2020)
52týdenní max. datum	17.970,51 CAD (20.02.2020)
52týdenní min. datum	11.172,73 CAD (23.03.2020)

Složení

Strana 1 z 8

<< <

> >>

Název  ISIN	Cena	Změna %  Změna +/-	Výkonnost 	Datum Čas	Obrat v kusech  Peněžní obrat 
AECON GROUP INC. CA00762V1094	16,36	0,25% 0,04		25.11.20 22:00:00	171.169 2.779.671,12
AGNICO EAGLE MINES LTD. CA0084741085	82,91	1,37% 1,12		25.11.20 22:00:00	794.525 65.927.708,07
AIR CANADA INC. CA0089118776	23,73	0,68% 0,16		25.11.20 22:19:45	7.167.224 168.008.333,95
ALACER GOLD CORP CA0106791084	9,47	-0,94% -0,09		18.09.20 22:00:00	4.591.753 43.575.910,50
ALAMOS GOLD INC. CA0115321089	10,54	4,15% 0,42		25.11.20 22:00:00	1.149.542 12.087.017,93
ALGONQUIN POWER & UTILITI... CA0158571053	20,21	0,75% 0,15		25.11.20 22:00:00	1.442.545 29.160.695,16
ALIMENTATION COUCHE-TARD ... CA01626P4033	42,97	-0,19% -0,08		25.11.20 22:15:05	4.787.053 206.863.280,47
ALLIED PROPERTIES REAL ES... CA0194561027	40,68	-0,20% -0,08		25.11.20 22:00:00	158.500 6.431.810,00
ALTAGAS LTD CA0213611001	18,83	0,32% 0,06		25.11.20 22:00:00	948.264 17.874.648,64
ALTUS GROUP LTD CA02215R1073	48,18	1,50% 0,71		25.11.20 22:00:00	89.160 4.260.205,58
APHRIA INC. CA03765K1049	9,10	2,36% 0,21		25.11.20 22:00:00	5.647.488 51.315.604,53
ARC RESOURCES LTD. CA00208D4084	6,69	2,77% 0,18		25.11.20 22:00:00	1.580.224 10.487.607,20
ARITZIA INC. SV CA04045U1021	23,54	-3,01% -0,73		25.11.20 22:15:05	259.607 6.187.125,30
ARTIS REAL ESTATE INVESTM... CA04315L1058	10,86	1,40% 0,15		25.11.20 22:00:00	459.689 4.992.635,66
ATCO LTD. CA0467894006	38,88	-0,31% -0,12		25.11.20 22:15:05	187.703 7.332.728,02
ATS AUTOMATION TOOLING SY... CA0019401052	21,60	0,79% 0,17		25.11.20 22:00:00	446.739 9.573.675,40
AURINIA PHARMACEUTICALS I... CA05156V1022	18,18	2,08% 0,37		25.11.20 22:00:00	69.477 1.256.141,36
AURORA CANNABIS INC CA05156X8843	11,29	-5,84% -0,70		25.11.20 22:15:05	9.267.201 104.277.193,69
B2GOLD CORP CA11777Q2099	6,91	0,29% 0,02		25.11.20 22:00:00	6.466.628 44.787.051,36
BADGER DAYLIGHTING LTD. CA05651W2094	39,16	1,21% 0,47		25.11.20 22:00:00	45.173 1.750.755,02
BALLARD POWER SYSTEMS INC... CA0585861085	26,32	1,19% 0,31		25.11.20 22:00:00	1.957.500 50.065.359,66
BANK OF MONTREAL CA0636711016	97,04	-0,25% -0,24		25.11.20 22:00:00	3.411.323 330.949.324,28
BANK OF NOVA SCOTIA CA0641491075	64,65	0,31% 0,20		25.11.20 22:59:01	2.189.825 141.212.521,67

S&P/TSX COMPOSITE INDEX

BARRICK GOLD CORP CA0679011084	29,80	0,71% 0,21	█	25.11.20 22:00:00	7.272.140 216.746.630,73
BAUSCH HEALTH COMPANIES I... CA0717341071	24,96	-0,24% -0,06	█	25.11.20 22:15:05	541.142 13.472.590,64
BCE INC. CA05534B7604	56,78	-0,26% -0,15	█	25.11.20 22:15:05	2.302.178 130.621.480,35
BLACKBERRY LTD CA09228F1036	7,65	3,24% 0,24	█	25.11.20 22:00:00	2.024.707 15.345.532,77
BOARDWALK REAL ESTATE INV... CA0966311064	35,09	0,11% 0,04	█	25.11.20 22:00:00	216.653 7.598.884,24
BORALEX INC. CLASS A CA09950M3003	40,11	1,11% 0,44	█	25.11.20 22:00:00	652.959 26.205.072,80
BOYD GROUP SERVICES INC. CA1033101082	215,18	0,98% 2,09	█	25.11.20 22:00:00	49.857 10.637.334,56