

## S&amp;P/TSX COMPOSITE INDEX

ISIN: XC0009695252 WKN: -

## Přehled

29.09.2020 23:33:48

Cena

**16.211,52** CADZměna  -0,19% (-31,29)

## Základní údaje

ISIN	XC0009695252
Symbol	0000
Stát	Canada
Nástroje v indexu	222
Typ indexu	Price Index
Typ cenného papíru	Index

## Tržní data







Otevírací cena	16.231,19 CAD
Max	16.232,58 CAD
Min	16.131,51 CAD
Závěrečná cena (předchozí den)	16.242,81 CAD
Obchodovaný objem (mil.)	169.382.599
Objem (kusy)	2.737.212.706.478

## TOP 5

Název 	Cena	+ - (%)	Trend 
MAG SILVER...	16,57	+8,94	
KINAXIS IN...	196,60	+6,23	
SHOPIFY IN...	1.025,70	+5,99	
CASCADES I...	16,35	+5,48	
DUNDEE	9,59	+5,04	
PRE...			

Denní **1t** 1m 6m 1r 3r

## FLOP 5

Název 	Cena	+ - (%)	Trend 
CRESCENT P...	1,60	-6,43	
VERMILION ...	3,19	-6,18	
CENOVUS EN...	3,91	-5,59	
PAREX RESO...	14,25	-4,62	

51








Minulá výkonnost nezaručuje výkonnost budoucí.

Zdroj: FactSet

## Atuální analýzy a prognózy

## Z trhů

Datum	Nadpis	Stáhnout
29.09.2020	 Global Equity Ratings	
22.09.2020	 Global Strategy Q4 2020	
16.09.2020	 Baltics Outlook   Baltics benefited from less stri...	
01.09.2020	 Updates on J&J, LVMH, NVIDIA, Samsung	
31.07.2020	 Global Equity Ratings	

SEVEN GENE... 3,64 -4,46 

Denní 1t 1m 6m 1r 3r

**Futures a opce**

Související Futures -

Související Opce -

## Detaily

29.09.2020 23:33:48

Cena

**16.211,52** CAD

Změna

**-0,19%** (-31,29)

## Základní údaje

ISIN XC0009695252

Symbol 0000

Stát Canada

Typ cenného papíru Index

Nástroje v indexu 222

## Tržní data

Otevírací cena 16.231,19 CAD

Max 16.232,58 CAD

Min 16.131,51 CAD

Závěrečná cena (předchozí den) 16.242,81 CAD

Obchodovaný objem (mil.) 169.382.599

Objem (kusy) 2.737.212.706.478

## Výkonnost a riziko

	6m	1r	3r
Výkonn. (%)	+27,77%	-2,89%	+3,69%
Výkonn. (abs.)	+3.523,78	-482,75	+576,58
Beta	-	-	-
Volatilita	20,92	33,22	20,59



51

Minulá výkonnost nezaručuje výkonnost budoucí.

Zdroj: FactSet

## Ceny













Ø cena 5 dní   Ø objem 5 dní (ks.)	16.049,81 CAD (202.341.784)
Ø cena 30 dní   Ø objem 30 dní (ks.)	16.370,70 CAD (218.699.823)
Ø cena 100 dní   Ø objem 100 dní (ks.)	15.868,76 CAD (252.363.287)
Ø cena 250 dní   Ø objem 250 dní (ks.)	16.000,09 CAD (266.699.589)
YTD Max   datum	17.970,51 CAD (20.02.2020)
YTD Min   datum	11.172,73 CAD (23.03.2020)
52týdenní max.   datum	17.970,51 CAD (20.02.2020)
52týdenní min.   datum	11.172,73 CAD (23.03.2020)

## Složení

Strana 1 z 8

<< < 

&gt; &gt;&gt;

Název  ISIN	Cena	Změna %  Změna +/-	Výkonnost 	Datum Čas	Obrat v kusech  Peněžní obrat 
AECON GROUP INC. CA00762V1094	13,82	0,66% 0,09		29.09.20 22:00:00	133.360 1.838.135,12
AGNICO EAGLE MINES LTD. CA0084741085	106,81	2,04% 2,14		29.09.20 22:30:20	465.209 49.696.515,10
AIR CANADA INC. CA0089118776	15,28	-3,72% -0,59		29.09.20 22:00:00	4.469.860 68.687.112,17
ALACER GOLD CORP CA0106791084	9,47	-0,94% -0,09		18.09.20 22:00:00	4.591.753 43.575.910,50
ALAMOS GOLD INC. CA0115321089	11,83	0,00% 0,00		29.09.20 22:30:20	1.540.391 18.315.953,31
ALGONQUIN POWER & UTILITI... CA0158571053	19,17	-0,26% -0,05		29.09.20 22:00:00	1.663.752 31.767.670,85
ALIMENTATION COUCHE-TARD ... CA01626P4033	46,69	0,24% 0,11		29.09.20 22:00:00	1.129.123 52.529.824,72
ALLIED PROPERTIES REAL ES... CA0194561027	35,46	-1,23% -0,44		29.09.20 22:30:21	259.157 9.151.619,70
ALTAGAS LTD CA0213611001	16,24	-3,28% -0,55		29.09.20 22:30:21	477.152 7.784.489,95
ALTUS GROUP LTD CA02215R1073	54,45	2,83% 1,50		29.09.20 22:00:00	124.699 6.732.313,82
APHRIA INC. CA03765K1049	5,80	0,87% 0,05		29.09.20 22:00:00	1.243.661 7.252.723,12
ARC RESOURCES LTD. CA00208D4084	5,92	-4,05% -0,25		29.09.20 22:00:00	935.315 5.540.870,22
ARITZIA INC. SV CA04045U1021	17,41	-1,97% -0,35		29.09.20 22:00:00	172.204 3.006.691,81
ARTIS REAL ESTATE INVESTM... CA04315L1058	8,01	-2,79% -0,23		29.09.20 22:00:00	296.839 2.380.180,36
ATCO LTD. CA0467894006	38,91	-0,56% -0,22		29.09.20 22:00:00	114.013 4.434.466,97
ATS AUTOMATION TOOLING SY... CA0019401052	17,28	-0,75% -0,13		29.09.20 22:00:00	129.869 2.251.431,32
AURINIA PHARMACEUTICALS I... CA05156V1022	19,50	1,46% 0,28		29.09.20 22:00:00	84.302 1.634.587,50
AURORA CANNABIS INC CA05156X8843	6,25	-3,85% -0,25		29.09.20 22:00:00	3.197.298 20.597.432,36
B2GOLD CORP CA11777Q2099	8,88	2,66% 0,23		29.09.20 22:00:00	2.788.547 24.688.766,68
BADGER DAYLIGHTING LTD. CA05651W2094	37,87	-1,74% -0,67		29.09.20 22:00:00	59.455 2.245.453,32
BALLARD POWER SYSTEMS INC... CA0585861085	20,26	1,50% 0,30		29.09.20 22:00:00	916.356 18.613.617,51
BANK OF MONTREAL CA0636711016	78,17	-1,78% -1,42		29.09.20 22:30:21	2.461.271 192.688.781,11
BANK OF NOVA SCOTIA CA0641491075	55,44	-0,95% -0,53		29.09.20 22:00:00	7.362.469 409.292.722,40

## S&amp;P/TSX COMPOSITE INDEX

BARRICK GOLD CORP CA0679011084	37,87	1,94% 0,72		29.09.20 22:00:00	3.076.340 116.221.160,68
BAUSCH HEALTH COMPANIES I... CA0717341071	19,94	-2,45% -0,50		29.09.20 22:30:21	632.233 12.684.788,72
BCE INC. CA05534B7604	55,77	-0,54% -0,30		29.09.20 22:00:00	1.333.915 74.335.724,98
BLACKBERRY LTD CA09228F1036	6,22	0,65% 0,04		29.09.20 22:00:00	2.062.498 12.749.833,90
BOARDWALK REAL ESTATE INV... CA0966311064	27,36	-2,11% -0,59		29.09.20 22:00:00	72.409 1.987.483,30
BORALEX INC. CLASS A CA09950M3003	38,04	2,51% 0,93		29.09.20 22:30:21	332.632 12.565.362,71
BOYD GROUP SERVICES INC. CA1033101082	207,73	1,12% 2,31		29.09.20 22:00:00	31.596 6.520.460,61