

## S&amp;P/TSX COMPOSITE INDEX

ISIN: **XC0009695252** WKN: -

## Přehled

07.08.2020 22:48:56

Cena

**16.544,48** CADZměna  -0,21% (-34,62)

## Základní údaje

ISIN	XC0009695252
Symbol	0000
Stát	Canada
Nástroje v indexu	219
Typ indexu	Price Index
Typ cenného papíru	Index

## Tržní data

Otevírací cena	16.544,32 CAD
Max	16.567,27 CAD
Min	16.492,06 CAD
Závěrečná cena (předchozí den)	16.579,10 CAD
Obchodovaný objem (mil.)	184.328.221
Objem (kusy)	3.048.568.711.641

## TOP 5

Název 	Cena	+ - (%) 	Trend 
RITCHIE BR...	55,71	+14,65	
CCL INDUST...	48,88	+7,97	
BROOKFIELD...	39,07	+5,28	
NORBORD IN...	43,61	+4,71	
SNC-LAVALI...	23,95	+4,22	

Denní **1t** 1m 6m 1r 3r

## FLOP 5

Název 	Cena	+ - (%) 	Trend 
COMINAR RE...	7,00	-12,72	
BAUSCH HEA...	18,05	-10,14	
CASCADES I...	14,64	-8,16	
FIRST QUAN...	11,89	-7,97	
SSR MINING...	22,05	-7,02	

51



Minulá výkonnost nezaručuje výkonnost budoucí.

Zdroj: FactSet

## Atuální analýzy a prognózy

## Z trhů

Datum	Nadpis	Stáhnout
31.07.2020	 Global Equity Ratings	
24.07.2020	 Global Equity Ratings	
23.06.2020	 Global Equity Ratings	
19.06.2020	 Global Strategy Q3 2020	
08.06.2020	 Outbreak of COVID-19 adds to overall worries	

Denní 1t 1m 6m 1r 3r

**Futures a opce**

Související Futures -

Související Opce -

## Detaily

07.08.2020 22:48:56

Cena

**16.544,48** CAD

Změna

**-0,21%** (-34,62)

## Základní údaje

ISIN XC0009695252

Symbol 0000

Stát Canada

Typ cenného papíru Index

Nástroje v indexu 219

## Tržní data

Otevírací cena 16.544,32 CAD

Max 16.567,27 CAD

Min 16.492,06 CAD

Závěrečná cena (předchozí den) 16.579,10 CAD

Obchodovaný objem (mil.) 184.328.221

Objem (kusy) 3.048.568.711.641

## Výkonnost a riziko

	6m	1r	3r
Výkonn. (%)	-6,29%	+1,72%	+8,43%
Výkonn. (abs.)	-1.111,01	+279,26	+1.286,51
Beta	-	-	-
Volatilita	46,38	33,02	20,39



51

Minulá výkonnost nezaručuje výkonnost budoucí.

Zdroj: FactSet

## Ceny

























Ø cena 5 dní   Ø objem 5 dní (ks.)	16.432,48 CAD (219.662.377)
Ø cena 30 dní   Ø objem 30 dní (ks.)	15.942,25 CAD (203.066.984)
Ø cena 100 dní   Ø objem 100 dní (ks.)	14.887,29 CAD (317.416.091)
Ø cena 250 dní   Ø objem 250 dní (ks.)	16.011,72 CAD (266.664.250)
YTD Max   datum	17.970,51 CAD (20.02.2020)
YTD Min   datum	11.172,73 CAD (23.03.2020)
52týdenní max.   datum	17.970,51 CAD (20.02.2020)
52týdenní min.   datum	11.172,73 CAD (23.03.2020)

## Složení

Strana 1 z 8

<< < 

&gt; &gt;&gt;

Název  ISIN	Cena	Změna %  Změna +/-	Výkonnost 	Datum Čas	Obrat v kusech  Peněžní obrat 
AECON GROUP INC. CA00762V1094	14,14	0,50% 0,07		07.08.20 22:00:00	283.536 4.020.604,13
AGNICO EAGLE MINES LTD. CA0084741085	110,10	-1,61% -1,80		07.08.20 22:00:00	665.285 73.600.299,66
AIR CANADA INC. CA0089118776	15,73	-1,38% -0,22		07.08.20 22:00:00	2.837.518 44.560.673,00
ALACER GOLD CORP CA0106791084	9,57	-6,36% -0,65		07.08.20 22:00:00	1.056.589 10.150.607,38
ALAMOS GOLD INC. CA0115321089	13,69	-2,00% -0,28		07.08.20 22:15:06	865.300 11.860.278,44
ALGONQUIN POWER & UTILITI... CA0158571053	18,36	1,49% 0,27		07.08.20 22:00:00	1.078.540 19.817.012,61
ALIMENTATION COUCHE-TARD ... CA01626P4033	46,01	-1,22% -0,57		07.08.20 22:00:00	857.335 39.561.162,56
ALLIED PROPERTIES REAL ES... CA0194561027	40,14	0,78% 0,31		07.08.20 22:15:06	129.738 5.202.419,28
ALTAGAS LTD CA0213611001	17,70	-0,06% -0,01		07.08.20 22:00:00	513.180 9.086.404,75
ALTUS GROUP LTD CA02215R1073	43,25	-0,85% -0,37		07.08.20 22:00:00	67.191 2.905.602,60
APHRIA INC. CA03765K1049	5,99	-3,07% -0,19		07.08.20 22:00:00	3.116.086 18.705.682,51
ARC RESOURCES LTD. CA00208D4084	6,42	3,05% 0,19		07.08.20 22:00:00	1.618.404 10.308.055,31
ARITZIA INC. SV CA04045U1021	17,85	-2,19% -0,40		07.08.20 22:15:06	126.660 2.271.326,22
ARTIS REAL ESTATE INVESTM... CA04315L1058	8,44	3,18% 0,26		07.08.20 22:15:06	377.043 3.155.533,94
ATCO LTD. CA0467894006	40,84	0,74% 0,30		07.08.20 22:00:00	129.055 5.268.795,25
ATS AUTOMATION TOOLING SY... CA0019401052	17,79	0,34% 0,06		07.08.20 22:15:06	834.487 14.898.664,67
AURINIA PHARMACEUTICALS I... CA05156V1022	19,59	3,60% 0,68		07.08.20 22:15:06	161.368 3.153.073,45
AURORA CANNABIS INC CA05156X8843	13,65	-0,22% -0,03		07.08.20 22:00:00	816.607 11.080.324,33
B2GOLD CORP CA11777Q2099	9,36	-3,41% -0,33		07.08.20 22:00:00	5.975.621 55.972.596,51
BADGER DAYLIGHTING LTD. CA05651W2094	36,20	-0,58% -0,21		07.08.20 22:00:00	222.237 8.196.869,33
BALLARD POWER SYSTEMS INC... CA0585861085	19,75	-0,20% -0,04		07.08.20 22:00:00	1.202.860 24.463.821,16
BANK OF MONTREAL CA0636711016	75,25	1,28% 0,95		07.08.20 22:15:06	2.312.041 173.404.083,93
BANK OF NOVA SCOTIA CA0641491075	56,90	1,30% 0,73		07.08.20 22:36:05	1.680.185 94.991.913,68

## S&amp;P/TSX COMPOSITE INDEX

BARRICK GOLD CORP CA0679011084	38,56	-1,81% -0,71		07.08.20 22:00:00	3.402.580 131.527.744,01
BAUSCH HEALTH COMPANIES I... CA0717341071	24,11	-10,14% -2,72		07.08.20 22:00:00	1.168.213 28.950.383,02
BCE INC. CA05534B7604	56,73	-0,60% -0,34		07.08.20 22:15:06	1.051.373 59.808.209,93
BLACKBERRY LTD CA09228F1036	6,50	-1,66% -0,11		07.08.20 22:00:00	1.672.550 11.095.412,90
BOARDWALK REAL ESTATE INV... CA0966311064	31,05	-0,45% -0,14		07.08.20 22:00:00	69.821 2.167.824,05
BORALEX INC. CLASS A CA09950M3003	35,00	3,77% 1,27	■	07.08.20 22:15:06	304.306 10.632.670,91
BOYD GROUP SERVICES INC. CA1033101082	203,65	1,74% 3,48	■	07.08.20 22:00:00	49.154 10.011.209,12