

CHOICE PROPERTIES REAL EST INVESTMENT TR UN

ISIN: CA17039A1066 WKN: -

Přehled

23.04.2024 15:32:11

Cena
9,56 USDZměna  -0,59% (-0,06)

Základní údaje

ISIN	CA17039A1066
Symbol	CHP.UN
Burza	FINRA other OTC Issues
Měna	USD
Sektor	Other
Typ cenného papíru	Akcie
Tržní kapitalizace (mil.)	2.904 EUR
Benchmark	S&P/TSX 60 INDEX

Tržní data

Nákup (částka)	-
Prodej (částka)	-
Otevírací cena	9,56 USD
Max	9,56 USD
Min	9,56 USD
Závěrečná cena (předchozí den)	9,6165 USD
Cena vážená obchodovaným objemem	9,56 USD
Objem (kusy)	101.194
Obchodovaný objem	968.758,16
Počet obchodů	3
Poslední zobchodovaný počet	100

Futures a opce

Související Futures	-
Související Opce	-










51



Minulá výkonnost nezaručuje výkonnost budoucí.

Zdroj: FactSet

Aktuální analýzy a prognózy

Sektory	Datum	Nadpis	Stáhnout
	03.04.2024	 Global Equity Ratings	
	13.03.2024	 Global Equity Ratings	
	22.02.2024	 Global Equity Ratings	
	14.02.2024	 Global Equity Ratings	
	23.01.2024	 Global Equity Ratings	

Všechny burzy pro CHOICE PROPERTIES REAL EST INVESTMENT TR UN

Burza 	Datum	Čas	Cena	Obchodovaný objem (mil.)	Počet obchodů
Toronto Stock Exchange	24.04.2024	22:00	12,95 CAD	7,78	2.303
Stuttgart	25.04.2024	10:43	8,60 EUR	0,00	3

Frankfurt	25.04.2024	08:05	8,60 EUR	0,00	1
FINRA other OTC Issues	23.04.2024	15:32	9,56 USD	0,97	3
Berlin	25.04.2024	10:35	8,80 EUR	0,00	3

Detaily

23.04.2024 15:32:11

Cena
9,56 USDZměna  -0,59% (-0,06)

Základní údaje

ISIN	CA17039A1066
Symbol	CHP.UN
Burza	FINRA other OTC Issues
Měna	USD
Sektor	Other
Typ cenného papíru	Akcie
Tržní kapitalizace (mil.)	2.904 EUR
Benchmark	S&P/TSX 60 INDEX

Tržní data

Nákup (částka)	-
Prodej (částka)	-
Otevírací cena	9,56 USD
Max	9,56 USD
Min	9,56 USD
Závěrečná cena (předchozí den)	9,6165 USD
Cena vážená obchodovaným objemem	9,56 USD
Objem (kusy)	101.194
Obchodovaný objem	968.758,16
Počet obchodů	3
Poslední zobchodovaný počet	100

Výkonnost a riziko

	6m	1r	3r
Výkonn. (%)	-	-	-
Výkonn. (abs.)	-	-	-
Beta	1,39	1,08	0,85
Volatilita	15,68	15,27	22,41

51



Minulá výkonnost nezaručuje výkonnost budoucí.

Zdroj: FactSet

Ceny

Ø cena 5 dní Ø objem 5 dní (ks.)	9,59 USD (56.462)
Ø cena 30 dní Ø objem 30 dní (ks.)	9,77 USD (28.322)
Ø cena 100 dní Ø objem 100 dní (ks.)	10,13 USD (19.466)
Ø cena 250 dní Ø objem 250 dní (ks.)	10,06 USD (16.517)
YTD Max datum	10,69 USD (16.01.2024)
YTD Min datum	9,36 USD (22.04.2024)
52týdenní max. datum	10,95 USD (25.04.2023)
52týdenní min. datum	8,88 USD (01.11.2023)

Profil společnosti

Logo společnosti

Kontakty

CHOICE PROPERTIES

--

Telefon:-

Fax:-

E-mail:-

Profil společnosti

-