

TOKYU FUDOSAN HOLDINGS CORP

ISIN: JP3569200003 WKN: 3289

Přehled

23.09.2022 08:08:04

Cena
5,45 EURZměna  0,93% (0,05)

Základní údaje

ISIN	JP3569200003
Symbol	3289
Burza	Frankfurt
Měna	EUR
Sektor	-
Typ cenného papíru	Akcie
Tržní kapitalizace (mil.)	4.030 EUR
Benchmark	NIKKEI 225

Tržní data

Nákup (částka)	-
Prodej (částka)	-
Otevírací cena	5,45 EUR
Max	5,45 EUR
Min	5,45 EUR
Závěrečná cena (předchozí den)	5,40 EUR
Cena vážená obchodovaným objemem	5,45 EUR
Objem (kusy)	0
Obchodovaný objem	0,00
Počet obchodů	1
Poslední zobchodovaný počet	0

51







Minulá výkonnost nezaručuje výkonnost budoucí.

Zdroj: FactSet

Aktuální analýzy a prognózy

Z trhů

Datum	Nadpis	Stáhnout
08.08.2022	 Global Equity Ratings	
28.12.2021	 Global Equity Ratings	

Všechny burzy pro TOKYU FUDOSAN HOLDINGS CORP

Burza 	Datum	Čas	Cena	Obchodovaný objem (mil.)	Počet obchodů
Tokyo Stock Exchange	22.09.2022	08:00	784,00 JPY	16,10	1.325
Frankfurt	23.09.2022	08:08	5,45 EUR	0,00	1
FINRA other OTC Issues	28.07.2022	17:04	5,17 USD	0,00	1

Detaily

Základní údaje

ISIN	JP3569200003
Symbol	3289
Burza	Frankfurt
Měna	EUR
Sektor	-
Typ cenného papíru	Akcie
Tržní kapitalizace (mil.)	4.030 EUR
Benchmark	NIKKEI 225

Tržní data

Nákup (částka)	-
Prodej (částka)	-
Otevírací cena	5,45 EUR
Max	5,45 EUR
Min	5,45 EUR
Závěrečná cena (předchozí den)	5,40 EUR
Cena vážená obchodovaným objemem	5,45 EUR
Objem (kusy)	0
Obchodovaný objem	0,00
Počet obchodů	1
Poslední zobchodovaný počet	0

Výkonnost a riziko

	6m	1r	3r
Výkonn. (%)	+5,83%	+7,92%	-2,54%
Výkonn. (abs.)	+0,30	+0,40	-0,14
Beta	0,63	0,80	1,18
Volatilita	27,42	28,35	46,67

51



Minulá výkonnost nezaručuje výkonnost budoucí.

Zdroj: FactSet

Profil společnosti

Kontakty

TOKYU FUDOSAN HOLDINGS
CORPORATION

--

Telefon:-

Fax:-

E-mail:-

Profil společnosti

-