

## DOW JONES ITALY(EUR)

ISIN: XC0006887647 WKN: -

## Přehled

07.05.2024 04:10:11

Cena

258,86 USD

Změna  1,01% (2,58)

## Základní údaje

ISIN XC0006887647

Symbol -

Stát Italy

Nástroje v indexu 10

Typ indexu -

Typ cenného papíru Index

## Tržní data

Otevírací cena 256,28 USD

Max 259,14 USD

Min 258,77 USD

Závěrečná cena (předchozí den) 256,28 USD

Obchodovaný objem (mil.) -

Objem (kusy) -

## Futures a opce

Související Futures -

Související Opce -

51













Minulá výkonnost nezaručuje výkonnost budoucí.

Zdroj: FactSet

## Aktuální analýzy a prognózy

## Z trhů

Datum	Nadpis	Stáhnout
03.05.2024	 Week Ahead	
02.05.2024	 FX markets reflect uncertain interest rate outlook	
30.04.2024	 Credit Markets Weekly	
26.04.2024	 Week Ahead	
26.04.2024	 Global Equity Ratings	

## Detaily

07.05.2024 04:10:11

Cena

**258,86** USD

Změna



1,01% (2,58)

### Základní údaje

ISIN XC0006887647

Symbol -

Stát Italy

Typ cenného papíru Index

Nástroje v indexu 10

### Tržní data

Otevírací cena 256,28 USD

Max 259,14 USD

Min 258,77 USD

Závěrečná cena (předchozí den) 256,28 USD

Obchodovaný objem (mil.) -

Objem (kusy) -

### Výkonnost a riziko

	6m	1r	3r
Výkonn. (%)	+18,70%	+24,21%	+38,18%
Výkonn. (abs.)	+40,79	+50,46	+71,53
Beta	-	-	-
Volatilita	10,38	12,56	18,80

51




Minulá výkonnost nezaručuje výkonnost budoucí.

Zdroj: FactSet

### Ceny

Ø cena 5 dní   Ø objem 5 dní (ks.)	257,27 USD (0)
Ø cena 30 dní   Ø objem 30 dní (ks.)	260,08 USD (0)
Ø cena 100 dní   Ø objem 100 dní (ks.)	246,93 USD (0)
Ø cena 250 dní   Ø objem 250 dní (ks.)	228,53 USD (0)
YTD Max   datum	266,06 USD (29.03.2024)
YTD Min   datum	229,14 USD (17.01.2024)
52týdenní max.   datum	266,06 USD (29.03.2024)
52týdenní min.   datum	198,51 USD (31.05.2023)

## Složení

Název  ISIN	Cena	Změna %  Změna +/-	Výkonnost 	Datum Čas	Obrát v kusech  Peněžní obrát 
A2A SPA IT0001233417	1,8795	0,00% 0,00		06.05.24 17:44:59	9.229.183 17.359.923,00
BANCA MONTE DEI PASCHI DI... IT0005508921	4,613	0,00% 0,00		06.05.24 17:44:59	15.663.428 71.991.021,00
ELICA SPA IT0003404214	1,905	0,00% 0,00		06.05.24 17:44:59	27.343 51.925,00
FALCK RENEWABLES SPA IT0003198790	-	-% -		- -	- -
LEONARDO S.P.A. IT0003856405	22,46	0,00% 0,00		06.05.24 17:44:59	2.414.958 53.582.680,00
RCS MEDIAGROUP NPV IT0004931496	0,854	0,00% 0,00		06.05.24 17:44:59	722.924 621.720,00
STELLANTIS N.V. NL00150001Q9	20,23	0,00% 0,00		06.05.24 17:44:59	7.443.108 150.664.228,00
UNICREDIT SPA IT0005239360	34,84	0,00% 0,00		06.05.24 17:44:59	4.999.069 172.704.104,00
UNIPOLSAI ASSICURAZIONI S... IT0004827447	2,672	0,00% 0,00		06.05.24 17:44:59	2.715.334 6.327.503,00
WEBUILD S.P.A. IT0003865570	2,358	0,00% 0,00		06.05.24 17:44:59	942.377 2.209.479,00