

SHANGHAI A INDEX

ISIN: - WKN: -

Přehled

23.09.2020 09:20:00

Cena

3.437,2956

CNY

Změna  0,16% (5,65)

Základní údaje

ISIN	-
Symbol	-
Stát	China
Nástroje v indexu	0
Typ indexu	-
Typ cenného papíru	Index

Tržní data

Otevírací cena	3.437,2956 CNY
Max	3.437,2956 CNY
Min	3.437,2956 CNY
Závěrečná cena (předchozí den)	3.431,646 CNY
Obchodovaný objem (mil.)	-
Objem (kusy)	-

Futures a opce

Související Futures	-
Související Opce	-

51







Minulá výkonnost nezaručuje výkonnost budoucí.

Zdroj: FactSet

Atuální analýzy a prognózy

Z trhů

Datum	Nadpis	Stáhnout
22.09.2020	 Global Strategy Q4 2020	
16.09.2020	 Baltics Outlook Baltics benefited from less stri...	
01.09.2020	 Updates on J&J, LVMH, NVIDIA, Samsung	
31.07.2020	 Global Equity Ratings	
24.07.2020	 Global Equity Ratings	

Detaily

23.09.2020 09:20:00

Cena

3.437,2956

CNY

Změna



0,16% (5,65)

Základní údaje

ISIN	-
Symbol	-
Stát	China
Typ cenného papíru	Index
Nástroje v indexu	0

Tržní data

Otevírací cena	3.437,2956 CNY
Max	3.437,2956 CNY
Min	3.437,2956 CNY
Závěrečná cena (předchozí den)	3.431,646 CNY
Obchodovaný objem (mil.)	-
Objem (kusy)	-

Výkonnost a riziko

	6m	1r	3r
Výkonn. (%)	+19,27%	+8,95%	-2,25%
Výkonn. (abs.)	+554,49	+282,02	-78,97
Beta	-	-	-
Volatilita	20,35	20,51	19,55

51



Minulá výkonnost nezaručuje výkonnost budoucí.

Zdroj: FactSet

Ceny

Ø cena 5 dní Ø objem 5 dní (ks.)	3.455,1729 CNY (0)
Ø cena 30 dní Ø objem 30 dní (ks.)	3.502,5361 CNY (0)
Ø cena 100 dní Ø objem 100 dní (ks.)	3.307,7311 CNY (0)
Ø cena 250 dní Ø objem 250 dní (ks.)	3.165,2103 CNY (0)
YTD Max datum	3.617,4158 CNY (18.08.2020)
YTD Min datum	2.787,6226 CNY (23.03.2020)
52týdenní max. datum	3.617,4158 CNY (18.08.2020)
52týdenní min. datum	2.787,6226 CNY (23.03.2020)

Složení

Složení tohoto indexu není bohužel k dispozici.