

## PSI GENERAL INDEX

ISIN: PTING1000005 WKN: -

## Přehled

07.08.2024 18:05:02

Cena

4.530,92 EUR

Změna ▲ 1,84% (81,82)

## Základní údaje

ISIN PTING1000005

Symbol -

Stát -

Nástroje v indexu 37

Typ indexu -

Typ cenného papíru Index

## Tržní data

Otevírací cena 4.447,58  
EURMax 4.533,41  
EURMin 4.447,58  
EURZávěrečná cena (předchozí  
den) 4.449,10  
EUR

Obchodovaný objem (mil.) -

Objem (kusy) -

## TOP 5

Název	Cena	+ - (%)	Trend
LISGRAFICA...	0,006	+50,00	<span style="color: green;">▲</span>
INAPA INVE...	0,002	+11,11	<span style="color: green;">▲</span>
CTT-CORREI...	4,24	+3,54	<span style="color: green;">▲</span>
BANCO COME...	0,3728	+3,41	<span style="color: green;">▲</span>
IMPRESA SG...	0,134	+3,08	<span style="color: green;">▲</span>

Denní 1t 1m 6m 1r 3r

## FLOP 5

Název	Cena	+ - (%)	Trend
NOVABASE S...	5,70	-0,87	<span style="color: red;">▼</span>

Denní 1t 1m 6m 1r 3r

## Futures a opce

Související Futures -

51



Minulá výkonnost nezaručuje výkonnost budoucí.

Zdroj: FactSet

Související Opce

-

## Detaily

07.08.2024 18:05:02

Cena

4.530,92 EUR

Změna



1,84% (81,82)

### Základní údaje

ISIN PTING1000005

Symbol -

Stát -

Typ cenného papíru Index

Nástroje v indexu 37

### Tržní data

Otevírací cena 4.447,58 EUR

Max 4.533,41 EUR

Min 4.447,58 EUR

Závěrečná cena (předchozí den) 4.449,10 EUR

Obchodovaný objem (mil.) -

Objem (kusy) -

### Výkonnost a riziko

	6m	1r	3r
Výkonn. (%)	+4,35%	+2,10%	+18,52%
Výkonn. (abs.)	+188,73	+93,21	+708,04
Beta	-	-	-
Volatilita	16,38	15,90	16,86

51



Minulá výkonnost nezaručuje výkonnost budoucí.

Zdroj: FactSet

### Ceny











Ø cena 5 dní   Ø objem 5 dní (ks.)	4.518,02 EUR (0)
Ø cena 30 dní   Ø objem 30 dní (ks.)	4.593,71 EUR (0)
Ø cena 100 dní   Ø objem 100 dní (ks.)	4.504,47 EUR (0)
Ø cena 250 dní   Ø objem 250 dní (ks.)	4.465,77 EUR (0)
YTD Max   datum	4.809,42 EUR (15.05.2024)
YTD Min   datum	4.087,86 EUR (05.04.2024)
52týdenní max.   datum	4.809,42 EUR (15.05.2024)
52týdenní min.   datum	4.047,36 EUR (06.10.2023)

## Složení

Strana 1 z 2

<< < 

&gt; &gt;&gt;

Název  ISIN	Cena	Změna %  Změna +/-	Výkonnost 	Datum Čas	Obrat v kusech  Peněžní obrat 
ALTRI SGPS SA PTALT0AE0002	4,802	0,59% 0,03		07.08.24 17:35:02	221.241 1.061.304,00
BANCO COMERCIAL PORTUGUES... PTBCP0AM0015	0,3728	3,41% 0,01		07.08.24 17:37:39	65.079.947 24.023.767,00
COFINA SGPS S.A. PTCFN0AE0003	0,65	0,31% 0,00		07.08.24 17:35:17	4.005 2.602,00
CORTICEIRA AMORIM SGPS S... PTCOR0AE0006	8,99	1,35% 0,12		07.08.24 17:35:17	45.074 402.955,00
CTT-CORREIOS DE PORTUGAL ... PTCTT0AM0001	4,24	3,54% 0,14		07.08.24 17:35:12	184.868 777.021,00
EDP RENOVÁVEIS S.A. ES0127797019	14,36	2,35% 0,33		07.08.24 17:36:20	575.453 8.258.571,00
EDP-ENERGIAS DE PORTUGAL ... PTEDP0AM0009	3,728	2,16% 0,08		07.08.24 17:38:02	5.465.497 20.325.308,00
ESTORIL SOL SGPS SA EUR5(... PTESO0AM0000	6,05	0,83% 0,05		06.08.24 16:30:08	500 3.025,00
FLEXDEAL SIMFE S.A EUR5 PTFXD0AM0018	4,90	-2,00% -0,10		30.07.24 15:35:54	983 4.817,00
FUTEBOL CLUBE DO PORTO SA... PTFCP0AM0008	1,18	2,61% 0,03		07.08.24 16:30:27	278 327,00
GALP ENERGIA SGPS S.A. PTGAL0AM0009	19,00	1,31% 0,25		07.08.24 17:35:41	916.674 17.205.871,00
GLOBAL INTELLIGENT TECHNO... PTPAD0AM0007	0,472	3,06% 0,01		07.08.24 17:26:08	859 405,00
GREENVOLT ENERGIAS RENOVA... PTGNV0AM0001	8,30	0,00% 0,00		07.08.24 17:35:11	15.378 127.724,00
GRUPO MEDIA CAPITAL SGPS ... PTGMC0AM0003	1,20	0,00% 0,00		24.07.24 16:30:22	200 240,00
IBERSOL SGPS S.A. PTIBS0AM0008	7,00	0,29% 0,02		07.08.24 17:35:26	31.558 220.932,00
IMOBILIARIA CONSTRUTORA G... PTGPA0AP0007	0,20	0,00% 0,00		29.05.24 12:44:03	1 0,20
IMPRESA SGPS S.A. PTIPR0AM0000	0,134	3,08% 0,00		07.08.24 17:06:32	32.631 4.270,00
INAPA INVESTIMENTOS PARTI... PTINA0AP0008	0,002	11,11% 0,00		07.08.24 17:27:35	3.160.612 6.631,00
JERONIMO MARTINS SGPS SA PTJMT0AE0001	16,24	1,88% 0,30		07.08.24 17:35:06	988.957 15.994.634,00
LISGRAFICA IMPRESSAO E AR... PTLIG0AE0002	0,006	50,00% 0,00		07.08.24 17:12:40	90.556 543,00
MARTIFER SGPS S.A. PTMFR0AM0003	1,585	0,32% 0,01		07.08.24 17:29:52	11.506 17.575,00
MOTA-ENGIL SGPS S.A. PTMEN0AE0005	3,352	2,76% 0,09		07.08.24 17:35:01	931.098 3.080.894,00
NOS SGPS SA PTZON0AM0006	3,45	0,88% 0,03		07.08.24 17:35:18	257.817 886.419,00

## PSI GENERAL INDEX

NOVABASE SGPS S.A. PTNBA0AM0006	5,70	-0,87% -0,05		07.08.24 17:04:42	445 2.555,00
PHAROL SGPS SA PTPTC0AM0009	0,0466	0,43% 0,00		07.08.24 17:29:58	561.594 25.882,00
RAMADA INVESTIMENTOS SGPS... PTFRV0AE0004	6,74	1,51% 0,10		07.08.24 17:23:41	15.641 105.309,00
REDITUS SGPS S.A. PTRED0AP0010	0,035	0,00% 0,00		06.08.24 14:27:54	20.000 700,00
REN-REDES ENERGETICAS NAC... PTREL0AM0008	2,365	0,64% 0,02		07.08.24 17:35:10	361.587 852.468,00
SEMAPA - SOCIEDADE DE INV... PTSEM0AM0004	14,40	1,55% 0,22		07.08.24 17:35:02	14.263 205.410,00
SONAE SGPS S.A. PTSON0AM0001	0,908	1,11% 0,01		07.08.24 17:35:10	1.540.311 1.403.007,00