

## PSI GENERAL INDEX

ISIN: PTING1000005 WKN: -

## Přehled

11.07.2024 18:05:02

Cena

4.687,75 EUR

Změna



1,29% (59,52)

## Základní údaje

ISIN	PTING1000005
Symbol	-
Stát	-
Nástroje v indexu	37
Typ indexu	-
Typ cenného papíru	Index

## Tržní data

Otevírací cena	4.627,77 EUR
Max	4.693,79 EUR
Min	4.584,35 EUR
Závěrečná cena (předchozí den)	4.628,23 EUR
Obchodovaný objem (mil.)	-
Objem (kusy)	-

## TOP 5

Název	Cena	+ - (%)	Trend
EDP RENOVÁ...	14,27	+3,93	
EDP-ENERGI...	3,69	+3,71	
COFINA SGP...	0,445	+2,30	
CTT-CORREI...	4,37	+1,86	
CORTICEIRA...	9,85	+1,44	

Denní 1t 1m 6m 1r 3r

## FLOP 5

Název	Cena	+ - (%)	Trend
LISGRAFICA...	0,0035	-12,50	
GALP ENERGI...	19,18	-2,52	
SPORT LISB...	3,22	-1,23	
VAA VISTA ...	1,12	-0,88	



51

Minulá výkonnost nezaručuje výkonnost budoucí.

Zdroj: FactSet

IMPRESA SG... 0,1375 -0,72 

Denní 1t 1m 6m 1r 3r

**Futures a opce**

Související Futures -

Související Opce -

## Detaily

11.07.2024 18:05:02

Cena

4.687,75 EUR

Změna



1,29% (59,52)

### Základní údaje

ISIN PTING1000005

Symbol -

Stát -

Typ cenného papíru Index

Nástroje v indexu 37

### Tržní data

Otevírací cena 4.627,77 EUR

Max 4.693,79 EUR

Min 4.584,35 EUR

Závěrečná cena (předchozí den) 4.628,23 EUR

Obchodovaný objem (mil.) -

Objem (kusy) -

### Výkonnost a riziko

	6m	1r	3r
Výkonn. (%)	-0,96%	+4,63%	+20,95%
Výkonn. (abs.)	-45,53	+207,59	+812,05
Beta	-	-	-
Volatilita	14,95	15,24	16,78

51



Minulá výkonnost nezaručuje výkonnost budoucí.

Zdroj: FactSet






















### Ceny

Ø cena 5 dní   Ø objem 5 dní (ks.)	4.616,14 EUR (0)
Ø cena 30 dní   Ø objem 30 dní (ks.)	4.607,10 EUR (0)
Ø cena 100 dní   Ø objem 100 dní (ks.)	4.437,46 EUR (0)
Ø cena 250 dní   Ø objem 250 dní (ks.)	4.458,74 EUR (0)
YTD Max   datum	4.809,42 EUR (15.05.2024)
YTD Min   datum	4.087,86 EUR (05.04.2024)
52týdenní max.   datum	4.809,42 EUR (15.05.2024)
52týdenní min.   datum	4.047,36 EUR (06.10.2023)

## Složení

Strana 1 z 2

<< <  > >>

Název  ISIN	Cena	Změna %  Změna +/-	Výkonnost 	Datum Čas	Obrat v kusech  Peněžní obrat 
ALTRI SGPS SA PTALT0AE0002	5,425	1,21% 0,07		11.07.24 17:35:24	275.341 1.482.283,00
BANCO COMERCIAL PORTUGUES... PTBCP0AM0015	0,3771	0,00% 0,00		11.07.24 17:38:21	74.436.872 28.063.738,00
COFINA SGPS S.A. PTCFN0AE0003	0,445	2,30% 0,01		11.07.24 17:35:02	185.327 82.675,00
CORTICEIRA AMORIM SGPS S... PTCOR0AE0006	9,85	1,44% 0,14		11.07.24 17:35:18	91.223 894.335,00
CTT-CORREIOS DE PORTUGAL ... PTCTT0AM0001	4,37	1,86% 0,08		11.07.24 17:39:23	636.098 2.782.139,00
EDP RENOVÁVEIS S.A. ES0127797019	14,27	3,93% 0,54		11.07.24 17:35:21	1.066.585 15.119.379,00
EDP-ENERGIAS DE PORTUGAL ... PTEDP0AM0009	3,69	3,71% 0,13		11.07.24 17:35:04	11.249.147 40.910.138,00
ESTORIL SOL SGPS SA EUR5(... PTESO0AM0000	6,00	-3,23% -0,20		09.07.24 11:30:18	137 822,00
FLEXDEAL SIMFE S.A EUR5 PTFXD0AM0018	5,00	2,04% 0,10		05.07.24 14:06:47	313 1.565,00
FUTEBOL CLUBE DO PORTO SA... PTFCP0AM0008	1,11	0,91% 0,01		11.07.24 16:30:01	10 11,00
GALP ENERGIA SGPS S.A. PTGAL0AM0009	19,18	-2,52% -0,50		11.07.24 17:35:14	2.509.344 47.715.491,00
GLOBAL INTELLIGENT TECHNO... PTPAD0AM0007	0,49	0,41% 0,00		10.07.24 17:29:28	66.234 32.341,00
GREENVOLT ENERGIAS RENOVA... PTGNV0AM0001	8,425	-0,06% -0,01		11.07.24 17:35:04	55.219 466.101,00
GRUPO MEDIA CAPITAL SGPS ... PTGMC0AM0003	1,20	-7,69% -0,10		05.07.24 11:30:14	1.000 1.200,00
IBERSOL SGPS S.A. PTIBS0AM0008	6,98	0,00% 0,00		11.07.24 17:35:26	13.061 91.398,00
IMOBILIARIA CONSTRUTORA G... PTGPA0AP0007	0,20	0,00% 0,00		29.05.24 12:44:03	1 0,20
IMPRESA SGPS S.A. PTIPR0AM0000	0,1375	-0,72% -0,00		11.07.24 17:28:36	18.304 2.510,00
INAPA INVESTIMENTOS PARTI... PTINA0AP0008	0,03	0,00% 0,00		11.07.24 17:24:48	132.600 3.887,00
JERONIMO MARTINS SGPS SA PTJMT0AE0001	19,53	1,19% 0,23		11.07.24 17:35:26	571.930 11.146.084,00
LISGRAFICA IMPRESSAO E AR... PTLIG0AE0002	0,0035	-12,50% -0,00		11.07.24 16:30:08	10 0,04
MARTIFER SGPS S.A. PTMFR0AM0003	1,61	-0,31% -0,01		11.07.24 13:49:33	2.585 4.141,00
MOTA-ENGIL SGPS S.A. PTMEN0AE0005	3,576	1,42% 0,05		11.07.24 17:35:10	935.631 3.340.265,00
NOS SGPS SA PTZON0AM0006	3,525	0,71% 0,03		11.07.24 17:35:26	364.121 1.277.390,00

## PSI GENERAL INDEX

NOVABASE SGPS S.A. PTNBA0AM0006	5,75	0,88% 0,05		11.07.24 17:26:54	2.094 12.114,00
PHAROL SGPS SA PTPTC0AM0009	0,0508	-0,39% -0,00		11.07.24 17:35:05	1.439.925 73.249,00
RAMADA INVESTIMENTOS SGPS... PTFRV0AE0004	6,40	0,31% 0,02		11.07.24 17:35:11	526 3.408,00
REDITUS SGPS S.A. PTRED0AP0010	0,05	21,95% 0,01		08.07.24 16:30:09	15.045 623,00
REN-REDES ENERGETICAS NAC... PTREL0AM0008	2,34	0,86% 0,02		11.07.24 17:35:02	581.603 1.357.129,00
SEMAPA - SOCIEDADE DE INV... PTSEM0AM0004	14,68	-0,14% -0,02		11.07.24 17:35:26	21.811 321.149,00
SONAE SGPS S.A. PTSON0AM0001	0,93	0,43% 0,00		11.07.24 17:35:02	1.328.764 1.231.950,00