

PSI GENERAL INDEX

ISIN: PTING1000005 WKN: -

Přehled

26.06.2024 15:19:00

Cena

4.542,79 EURZměna ▼ -0,60% (-27,61)

Základní údaje

ISIN	PTING1000005
Symbol	-
Stát	-
Nástroje v indexu	37
Typ indexu	-
Typ cenného papíru	Index

Tržní data

Otevírací cena	4.580,23 EUR
Max	4.594,46 EUR
Min	4.534,10 EUR
Závěrečná cena (předchozí den)	4.570,40 EUR
Obchodovaný objem (mil.)	-
Objem (kusy)	-

TOP 5

Název	Cena	+ - (%)	Trend
GALP ENERG...	19,39	+0,73	↔
SPORT LISB...	3,19	+0,63	↔
IBERSOL SG...	6,88	+0,58	↔
RAMADA INV...	6,50	+0,31	↔
GREENVOLT ...	8,31	+0,12	↔

Denní **1t** 1m 6m 1r 3r

FLOP 5


Název	Cena	+ - (%)	Trend
FUTEBOL CL...	1,19	-7,75	▼
NOVABASE S...	5,40	-4,42	▼
TEIXEIRA D...	0,098	-2,97	▼
MARTIFER S...	1,595	-2,74	▼



51

Minulá výkonnost nezaručuje výkonnost budoucí.

Zdroj: FactSet

SPORTING C... 0,88 -2,22 

Denní 1t 1m 6m 1r 3r

Futures a opce

Související Futures -

Související Opce -

Detaily

26.06.2024 15:19:00

Cena

4.542,79 EUR

Změna

**-0,60%** (-27,61)

Základní údaje

ISIN PTING1000005

Symbol -

Stát -

Typ cenného papíru Index

Nástroje v indexu 37

Tržní data

Otevírací cena 4.580,23
EURMax 4.594,46
EURMin 4.534,10
EURZávěrečná cena (předchozí
den) 4.570,40
EUR

Obchodovaný objem (mil.) -

Objem (kusy) -

Výkonnost a riziko

	6m	1r	3r
Výkonn. (%)	-3,58%	+0,60%	+22,15%
Výkonn. (abs.)	-169,68	+27,30	+828,89
Beta	-	-	-
Volatilita	14,78	15,09	16,82



51

Minulá výkonnost nezaručuje výkonnost budoucí.

Zdroj: FactSet

Ceny









Ø cena 5 dní Ø objem 5 dní (ks.)	4.566,36 EUR (0)
Ø cena 30 dní Ø objem 30 dní (ks.)	4.673,43 EUR (0)
Ø cena 100 dní Ø objem 100 dní (ks.)	4.406,77 EUR (0)
Ø cena 250 dní Ø objem 250 dní (ks.)	4.455,76 EUR (0)
YTD Max datum	4.809,42 EUR (15.05.2024)
YTD Min datum	4.087,86 EUR (05.04.2024)
52týdenní max. datum	4.809,42 EUR (15.05.2024)
52týdenní min. datum	4.047,36 EUR (06.10.2023)

Složení

Strana 1 z 2

<< <

> >>

Název  ISIN	Cena	Změna %  Změna +/-	Výkonnost 	Datum Čas	Obrat v kusech  Peněžní obrat 
ALTRI SGPS SA PTALT0AE0002	5,315	-0,09% -0,01		26.06.24 15:18:02	87.228 464.023,00
BANCO COMERCIAL PORTUGUES... PTBCP0AM0015	0,3309	-0,24% -0,00		26.06.24 15:18:36	18.624.424 6.195.481,00
COFINA SGPS S.A. PTCFN0AE0003	0,45	0,00% 0,00		26.06.24 14:48:08	29.351 13.202,00
CORTICEIRA AMORIM SGPS S... PTCOR0AE0006	9,09	-1,30% -0,12		26.06.24 15:02:14	26.629 244.286,00
CTT-CORREIOS DE PORTUGAL ... PTCTT0AM0001	4,185	-1,06% -0,05		26.06.24 15:16:30	41.591 175.971,00
EDP RENOVÁVEIS S.A. ES0127797019	13,70	-0,58% -0,08		26.06.24 15:14:45	96.540 1.338.718,00
EDP-ENERGIAS DE PORTUGAL ... PTEDP0AM0009	3,592	-1,29% -0,05		26.06.24 15:18:27	1.574.326 5.698.979,00
ESTORIL SOL SGPS SA EUR5(... PTESO0AM0000	6,20	9,73% 0,55		24.06.24 11:30:13	75 465,00
FLEXDEAL SIMFE S.A EUR5 PTFXD0AM0018	4,90	0,00% 0,00		24.06.24 11:34:48	259 1.269,00
FUTEBOL CLUBE DO PORTO SA... PTFCP0AM0008	1,19	-7,75% -0,10		26.06.24 11:30:11	500 595,00
GALP ENERGIA SGPS S.A. PTGAL0AM0009	19,39	0,73% 0,14		26.06.24 15:19:02	277.820 5.395.620,00
GLOBAL INTELLIGENT TECHNO... PTPAD0AM0007	0,498	-0,40% -0,00		26.06.24 14:47:11	27.771 13.572,00
GREENVOLT ENERGIAS RENOVA... PTGNV0AM0001	8,31	0,12% 0,01		26.06.24 15:18:28	34.013 282.569,00
GRUPO MEDIA CAPITAL SGPS ... PTGMC0AM0003	1,30	0,00% 0,00		05.06.24 16:30:24	500 650,00
IBERSOL SGPS S.A. PTIBS0AM0008	6,88	0,58% 0,04		26.06.24 15:19:04	4.696 32.425,00
IMOBILIARIA CONSTRUTORA G... PTGPA0AP0007	0,20	0,00% 0,00		29.05.24 12:44:03	1 0,20
IMPRESA SGPS S.A. PTIPR0AM0000	0,1295	0,00% 0,00		26.06.24 13:55:33	23.500 3.033,00
INAPA INVESTIMENTOS PARTI... PTINA0AP0008	0,0292	0,00% 0,00		26.06.24 15:16:10	93.013 2.716,00
JERONIMO MARTINS SGPS SA PTJMT0AE0001	18,92	-1,20% -0,23		26.06.24 15:19:02	150.889 2.879.579,00
LISGRAFICA IMPRESSAO E AR... PTLIG0AE0002	0,005	0,00% 0,00		25.06.24 16:30:02	157.999 790,00
MARTIFER SGPS S.A. PTMFR0AM0003	1,595	-2,74% -0,05		26.06.24 15:00:12	3.680 5.886,00
MOTA-ENGIL SGPS S.A. PTMEN0AE0005	3,53	-1,45% -0,05		26.06.24 15:18:42	435.758 1.548.754,00
NOS SGPS SA PTZON0AM0006	3,29	-0,75% -0,03		26.06.24 15:11:36	218.005 717.638,00

PSI GENERAL INDEX

NOVABASE SGPS S.A. PTNBA0AM0006	5,40	-4,42% -0,25		26.06.24 12:44:00	2.512 13.845,00
PHAROL SGPS SA PTPTC0AM0009	0,0442	-1,34% -0,00		26.06.24 14:30:26	201.249 8.977,00
RAMADA INVESTIMENTOS SGPS... PTFRV0AE0004	6,50	0,31% 0,02		26.06.24 14:55:49	8.485 55.086,00
REDITUS SGPS S.A. PTRED0AP0010	0,041	2,50% 0,00	■	25.06.24 16:30:12	1 0,04
REN-REDES ENERGETICAS NAC... PTREL0AM0008	2,31	-0,86% -0,02		26.06.24 15:11:02	443.039 1.025.567,00
SEMAPA - SOCIEDADE DE INV... PTSEM0AM0004	14,24	-0,70% -0,10		26.06.24 15:17:45	12.708 181.106,00
SONAE SGPS S.A. PTSON0AM0001	0,883	-0,79% -0,01		26.06.24 15:18:55	883.415 783.004,00