

## PORTUGAL PSI(TRG)

ISIN: PTING0210001 WKN: -

## Přehled

07.08.2024 18:05:02

Cena

19.496,20 EUR

Změna ▲ 1,85% (353,84)

## Základní údaje

ISIN PTING0210001

Symbol -

Stát Portugal

Nástroje v indexu 16

Typ indexu Performance Index

Typ cenného papíru Index

## Tržní data

Otevírací cena 19.224,80  
EURMax 19.507,16  
EURMin 19.203,21  
EURZávěrečná cena (předchozí  
den) 19.142,36  
EUR

Obchodovaný objem (mil.) -

Objem (kusy) -

## TOP 5

Název	Cena	+ - (%)	Trend
CTT-CORREI...	4,24	+3,54	<span style="color: green;">▲</span>
BANCO COME...	0,3728	+3,41	<span style="color: green;">▲</span>
MOTA-ENGIL...	3,352	+2,76	<span style="color: green;">▲</span>
EDP RENOVÁ...	14,36	+2,35	<span style="color: green;">▲</span>
EDP-ENERGI...	3,728	+2,16	<span style="color: green;">▲</span>

Denní **1t** 1m 6m 1r 3r

## FLOP 5

Název	Cena	+ - (%)	Trend
IBERSOL SG...	7,00	+0,29	<span style="color: gray;">→</span>
ALTRI SGPS...	4,802	+0,59	<span style="color: gray;">→</span>
REN-REDES ...	2,365	+0,64	<span style="color: gray;">→</span>
THE NAVIGA...	3,606	+0,84	<span style="color: gray;">→</span>

51

20,000.00

18,000.00

16,000.00

14,000.00

12,000.00

10,000.00

2020

2021

2022

2023

2024

Minulá výkonnost nezaručuje výkonnost budoucí.

Zdroj: FactSet

## Atuální analýzy a prognózy

## Z trhů

Datum	Nadpis	Stáhnout
02.08.2024	Week Ahead	<a href="#">↓</a>
31.07.2024	Credit Markets Weekly	<a href="#">↓</a>
26.07.2024	Week Ahead	<a href="#">↓</a>
24.07.2024	Credit Markets Weekly	<a href="#">↓</a>
19.07.2024	Week Ahead	<a href="#">↓</a>

Denní 1t 1m 6m 1r 3r

**Futures a opce**

Související Futures -

Související Opce -

## Detaily

07.08.2024 18:05:02

Cena

**19.496,20** EURZměna ▲ 1,85% (353,84)

### Základní údaje

ISIN PTING0210001

Symbol -

Stát Portugal

Typ cenného papíru Index

Nástroje v indexu 16

### Tržní data

Otevírací cena 19.224,80  
EURMax 19.507,16  
EURMin 19.203,21  
EURZávěrečná cena (předchozí  
den) 19.142,36  
EUR

Obchodovaný objem (mil.) -

Objem (kusy) -

### Výkonnost a riziko

	6m	1r	3r
Výkonn. (%)	+10,43%	+13,59%	+44,71%
Výkonn. (abs.)	+1.842,02	+2.333,00	+6.023,17
Beta	-	-	-
Volatilita	13,98	13,49	14,94























Minulá výkonnost nezaručuje výkonnost budoucí.

Zdroj: FactSet

### Ceny

Ø cena 5 dní   Ø objem 5 dní (ks.)	19.422,32 EUR (0)
Ø cena 30 dní   Ø objem 30 dní (ks.)	19.823,83 EUR (0)
Ø cena 100 dní   Ø objem 100 dní (ks.)	19.287,92 EUR (0)
Ø cena 250 dní   Ø objem 250 dní (ks.)	18.393,44 EUR (0)
YTD Max   datum	20.502,53 EUR (23.07.2024)
YTD Min   datum	17.276,49 EUR (14.03.2024)
52týdenní max.   datum	20.502,53 EUR (23.07.2024)
52týdenní min.   datum	16.600,56 EUR (06.10.2023)

## Složení

Název  ISIN	Cena	Změna %  Změna +/-	Výkonnost 	Datum Čas	Obrat v kusech  Peněžní obrat 
ALTRI SGPS SA PTALT0AE0002	4,802	0,59% 0,03		07.08.24 17:35:02	221.241 1.061.304,00
BANCO COMERCIAL PORTUGUES... PTBCP0AM0015	0,3728	3,41% 0,01		07.08.24 17:37:39	65.079.947 24.023.767,00
CORTICEIRA AMORIM SGPS S.... PTCOR0AE0006	8,99	1,35% 0,12		07.08.24 17:35:17	42.444 379.312,00
CTT-CORREIOS DE PORTUGAL ... PTCTT0AM0001	4,24	3,54% 0,14		07.08.24 17:35:12	184.868 777.021,00
EDP RENOVÁVEIS S.A. ES0127797019	14,36	2,35% 0,33		07.08.24 17:36:20	575.453 8.258.571,00
EDP-ENERGIAS DE PORTUGAL ... PTEDP0AM0009	3,728	2,16% 0,08		07.08.24 17:38:02	5.465.497 20.325.308,00
GALP ENERGIA SGPS S.A. PTGAL0AM0009	19,00	1,31% 0,25		07.08.24 17:35:41	916.674 17.205.871,00
GREENVOLT ENERGIAS RENOVA... PTGNV0AM0001	8,30	0,00% 0,00		07.08.24 17:35:11	16.842 139.875,00
IBERSOL SGPS S.A. PTIBS0AM0008	7,00	0,29% 0,02		07.08.24 17:35:26	31.558 220.932,00
JERONIMO MARTINS SGPS SA PTJMT0AE0001	16,24	1,88% 0,30		07.08.24 17:35:06	988.957 15.994.634,00
MOTA-ENGIL SGPS S.A. PTMEN0AE0005	3,352	2,76% 0,09		07.08.24 17:35:01	931.098 3.080.894,00
NOS SGPS SA PTZON0AM0006	3,45	0,88% 0,03		07.08.24 17:35:18	257.817 886.419,00
REN-REDES ENERGETICAS NAC... PTREL0AM0008	2,365	0,64% 0,02		07.08.24 17:35:10	361.587 852.468,00
SEMAPA - SOCIEDADE DE INV... PTSEM0AM0004	14,40	1,55% 0,22		07.08.24 17:35:02	14.263 205.410,00
SONAE SGPS S.A. PTSON0AM0001	0,908	1,11% 0,01		07.08.24 17:35:10	1.540.311 1.403.007,00
THE NAVIGATOR COMPANY SA PTPTI0AM0006	3,606	0,84% 0,03		07.08.24 17:35:00	605.224 2.179.326,00