

NORWAY OBX (TR)

ISIN: NO0000000021 WKN: -

Přehled

12.07.2024 18:05:02

Cena

1.337,70 NOK

Změna  1,61% (21,14)

Základní údaje

ISIN NO0000000021

Symbol -

Stát Norway

Nástroje v indexu 25

Typ indexu -

Typ cenného papíru Index

Tržní data

Otevírací cena 1.317,35 NOK

Max 1.339,28 NOK

Min 1.317,35 NOK

Závěrečná cena (předchozí den) 1.316,56 NOK

Obchodovaný objem (mil.) 57.296.651

Objem (kusy) 3.702.480.945

Futures a opce

Související Futures -

Související Opce -













51

Minulá výkonnost nezaručuje výkonnost budoucí.

Zdroj: FactSet

Atuální analýzy a prognózy

Z trhů

Datum	Nadpis	Stáhnout
12.07.2024	 Global Equity Ratings	
09.07.2024	 Political environment weighs on outlook	
03.07.2024	 Global Strategy 3Q 2024	
21.06.2024	 Global Equity Ratings	
20.06.2024	 Bosnia and Herzegovina Growth to remain subdued ...	

Detaily

12.07.2024 18:05:02

Cena

1.337,70 NOK

Změna



1,61% (21,14)

Základní údaje

ISIN NO0000000021

Symbol -

Stát Norway

Typ cenného papíru Index

Nástroje v indexu 25

Tržní data

Otevírací cena 1.317,35 NOK

Max 1.339,28 NOK

Min 1.317,35 NOK

Závěrečná cena (předchozí den) 1.316,56 NOK

Obchodovaný objem (mil.) 57.296.651

Objem (kusy) 3.702.480.945

Výkonnost a riziko

	6m	1r	3r
Výkonn. (%)	+13,03%	+19,82%	+31,67%
Výkonn. (abs.)	+154,20	+221,28	+321,78
Beta	-	-	-
Volatilita	10,54	11,98	16,25



51





























Minulá výkonnost nezaručuje výkonnost budoucí.

Zdroj: FactSet

Ceny

Ø cena 5 dní Ø objem 5 dní (ks.)	1.314,38 NOK (18.950.604)
Ø cena 30 dní Ø objem 30 dní (ks.)	1.318,67 NOK (26.398.588)
Ø cena 100 dní Ø objem 100 dní (ks.)	1.268,79 NOK (18.946.636)
Ø cena 250 dní Ø objem 250 dní (ks.)	1.211,77 NOK (18.435.510)
YTD Max datum	1.365,56 NOK (03.06.2024)
YTD Min datum	1.125,61 NOK (08.02.2024)
52týdenní max. datum	1.365,56 NOK (03.06.2024)
52týdenní min. datum	1.090,28 NOK (17.07.2023)

Složení

Název  ISIN	Cena	Změna %  Změna +/-	Výkonnost 	Datum Čas	Obrat v kusech  Peněžní obrat 
AKER BP ASA NO0010345853	23,10	0,39% 0,09		12.07.24 22:26:40	7.904 181.485,56
BW LPG LTD. SGXZ69436764	14,95	-7,72% -1,25		12.07.24 22:27:00	16.442 249.539,16
CAVENDISH HYDROGEN ASA NO... NO0013219535	1,76	-4,14% -0,08		12.07.24 22:26:59	150.124 269.366,93
DNB BANK ASA NO0010161896	18,60	0,03% 0,01		12.07.24 22:26:48	550 10.286,50
EQUINOR ASA NO0010096985	24,96	0,73% 0,18		12.07.24 22:26:24	26.325 656.753,37
FRONTLINE PLC CY0200352116	21,61	0,33% 0,07		12.07.24 22:26:53	857 18.466,99
GOLDEN OCEAN GROUP LTD. BMG396372051	12,125	-0,16% -0,02		12.07.24 22:26:34	1.005 12.214,60
HAFNIA LTD. BMG4233B1090	7,045	-1,61% -0,12		12.07.24 22:26:51	3.481 24.678,70
HOEEGH AUTOLINERS ASA NO0011082075	10,10	-0,20% -0,02		12.07.24 22:26:52	95.748 960.876,88
KONGSBERG GRUPPEN ASA NO0003043309	90,40	1,01% 0,90		12.07.24 22:26:51	1.767 159.265,90
MOWI ASA NO0003054108	14,87	0,03% 0,01		12.07.24 22:26:24	5.939 88.462,80
MPC CONTAINER SHIPS ASA NO0010791353	1,803	-2,54% -0,05		12.07.24 22:26:46	60.399 108.818,21
NEL ASA NO0010081235	0,6052	12,12% 0,07		12.07.24 22:26:36	10.015.988 5.884.223,53
NORDIC SEMICONDUCTOR ASA NO0003055501	13,32	0,68% 0,09		12.07.24 22:26:44	25 332,88
NORSK HYDRO ASA NO0005052605	5,914	1,27% 0,07		12.07.24 22:26:24	7.681 44.929,86
NORWEGIAN AIR SHUTTLE ASA NO0010196140	0,9704	5,00% 0,05		12.07.24 22:26:29	185.940 180.132,92
ORKLA ASA NO0003733800	7,27	0,69% 0,05		12.07.24 22:26:29	14.476 105.055,12
SALMAR ASA NO0010310956	48,06	0,63% 0,30		12.07.24 22:26:33	267 12.875,02
STOREBRAND ASA NO0003053605	9,44	1,29% 0,12		12.07.24 22:26:41	500 4.691,25
SUBSEA 7 SA LU0075646355	17,14	1,78% 0,30		12.07.24 22:26:40	300 5.189,50
TELENOR ASA NO0010063308	10,48	0,19% 0,02		12.07.24 22:26:28	1.185 12.477,83
TGS ASA NO0003078800	10,87	1,40% 0,15		12.07.24 22:26:30	400 4.432,00
TOMRA SYSTEMS ASA NO0012470089	12,62	5,96% 0,71		12.07.24 22:26:51	17.334 216.617,48
VAR ENERGI ASA NO0011202772	3,062	-0,65% -0,02		12.07.24 22:26:51	17.368 54.003,87
YARA INTERNATIONAL ASA NO0010208051	25,29	1,32% 0,33		12.07.24 22:26:24	2.706 68.516,84