

## NORWAY OBX (TR)

ISIN: NO0000000021 WKN: -

## Přehled

12.07.2024 18:05:02

Cena

1.337,70 NOK

Změna  1,61% (21,14)

## Základní údaje

ISIN NO0000000021

Symbol -

Stát Norway

Nástroje v indexu 25

Typ indexu -

Typ cenného papíru Index

## Tržní data

Otevírací cena 1.317,35 NOK

Max 1.339,28 NOK

Min 1.317,35 NOK

Závěrečná cena (předchozí den) 1.316,56 NOK

Obchodovaný objem (mil.) 57.296.651

Objem (kusy) 3.702.480.945

## Futures a opce

Související Futures -

Související Opce -













51

Minulá výkonnost nezaručuje výkonnost budoucí.

Zdroj: FactSet

## Atuální analýzy a prognózy

## Z trhů

| Datum      | Nadpis  | Stáhnout  |
|------------|---|---|
| 12.07.2024 |  Global Equity Ratings                                 |  |
| 09.07.2024 |  Political environment weighs on outlook               |  |
| 03.07.2024 |  Global Strategy 3Q 2024                               |  |
| 21.06.2024 |  Global Equity Ratings                                 |  |
| 20.06.2024 |  Bosnia and Herzegovina   Growth to remain subdued ... |  |

## Detaily

12.07.2024 18:05:02

Cena

**1.337,70** NOK

Změna



1,61% (21,14)

## Základní údaje

ISIN NO0000000021

Symbol -

Stát Norway

Typ cenného papíru Index

Nástroje v indexu 25

## Tržní data

Otevírací cena 1.317,35 NOK

Max 1.339,28 NOK

Min 1.317,35 NOK

Závěrečná cena (předchozí den) 1.316,56 NOK

Obchodovaný objem (mil.) 57.296.651

Objem (kusy) 3.702.480.945

## Výkonnost a riziko

|                | 6m      | 1r      | 3r      |
|----------------|---------|---------|---------|
| Výkonn. (%)    | +13,03% | +19,82% | +31,67% |
| Výkonn. (abs.) | +154,20 | +221,28 | +321,78 |
| Beta           | -       | -       | -       |
| Volatilita     | 10,54   | 11,98   | 16,25   |



51





























Minulá výkonnost nezaručuje výkonnost budoucí.

Zdroj: FactSet

## Ceny

|  |                           |
|--|---------------------------|
| Ø cena 5 dní   Ø objem 5 dní (ks.)     | 1.314,38 NOK (18.950.604) |
| Ø cena 30 dní   Ø objem 30 dní (ks.)   | 1.318,67 NOK (26.398.588) |
| Ø cena 100 dní   Ø objem 100 dní (ks.) | 1.268,79 NOK (18.946.636) |
| Ø cena 250 dní   Ø objem 250 dní (ks.) | 1.211,77 NOK (18.435.510) |
| YTD Max   datum                        | 1.365,56 NOK (03.06.2024) |
| YTD Min   datum                        | 1.125,61 NOK (08.02.2024) |
| 52týdenní max.   datum                 | 1.365,56 NOK (03.06.2024) |
| 52týdenní min.   datum                 | 1.090,28 NOK (17.07.2023) |

## Složení

| Název <br>ISIN | Cena   | Změna % <br>Změna +/- | Výkonnost  | Datum<br>Čas         | Obrat v kusech <br>Peněžní obrat  |
|---|--------|--|---|----------------------|---|
| AKER BP ASA<br>NO0010345853   | 23,10  | 0,39%<br>0,09  |             | 12.07.24<br>22:26:40 | 7.904<br>181.485,56   |
| BW LPG LTD.<br>SGXZ69436764   | 14,95  | -7,72%<br>-1,25  |             | 12.07.24<br>22:27:00 | 16.442<br>249.539,16  |
| CAVENDISH HYDROGEN ASA NO...<br>NO0013219535  | 1,76   | -4,14%<br>-0,08  |             | 12.07.24<br>22:26:59 | 150.124<br>269.366,93   |
| DNB BANK ASA<br>NO0010161896  | 18,60  | 0,03%<br>0,01  |             | 12.07.24<br>22:26:48 | 550<br>10.286,50  |
| EQUINOR ASA<br>NO0010096985   | 24,96  | 0,73%<br>0,18  |             | 12.07.24<br>22:26:24 | 26.325<br>656.753,37  |
| FRONTLINE PLC<br>CY0200352116   | 21,61  | 0,33%<br>0,07  |             | 12.07.24<br>22:26:53 | 857<br>18.466,99  |
| GOLDEN OCEAN GROUP LTD.<br>BMG396372051   | 12,125 | -0,16%<br>-0,02  |             | 12.07.24<br>22:26:34 | 1.005<br>12.214,60  |
| HAFNIA LTD.<br>BMG4233B1090   | 7,045  | -1,61%<br>-0,12  |             | 12.07.24<br>22:26:51 | 3.481<br>24.678,70  |
| HOEEGH AUTOLINERS ASA<br>NO0011082075   | 10,10  | -0,20%<br>-0,02  |             | 12.07.24<br>22:26:52 | 95.748<br>960.876,88  |
| KONGSBERG GRUPPEN ASA<br>NO0003043309   | 90,40  | 1,01%<br>0,90  |             | 12.07.24<br>22:26:51 | 1.767<br>159.265,90   |
| MOWI ASA<br>NO0003054108  | 14,87  | 0,03%<br>0,01  |             | 12.07.24<br>22:26:24 | 5.939<br>88.462,80  |
| MPC CONTAINER SHIPS ASA<br>NO0010791353   | 1,803  | -2,54%<br>-0,05  |           | 12.07.24<br>22:26:46 | 60.399<br>108.818,21  |
| NEL ASA<br>NO0010081235   | 0,6052 | 12,12%<br>0,07   |           | 12.07.24<br>22:26:36 | 10.015.988<br>5.884.223,53  |
| NORDIC SEMICONDUCTOR ASA<br>NO0003055501  | 13,32  | 0,68%<br>0,09  |           | 12.07.24<br>22:26:44 | 25<br>332,88  |
| NORSK HYDRO ASA<br>NO0005052605   | 5,914  | 1,27%<br>0,07  |           | 12.07.24<br>22:26:24 | 7.681<br>44.929,86  |
| NORWEGIAN AIR SHUTTLE ASA<br>NO0010196140   | 0,9704 | 5,00%<br>0,05  |           | 12.07.24<br>22:26:29 | 185.940<br>180.132,92   |
| ORKLA ASA<br>NO0003733800   | 7,27   | 0,69%<br>0,05  |           | 12.07.24<br>22:26:29 | 14.476<br>105.055,12  |
| SALMAR ASA<br>NO0010310956  | 48,06  | 0,63%<br>0,30  |           | 12.07.24<br>22:26:33 | 267<br>12.875,02  |
| STOREBRAND ASA<br>NO0003053605  | 9,44   | 1,29%<br>0,12  |           | 12.07.24<br>22:26:41 | 500<br>4.691,25   |
| SUBSEA 7 SA<br>LU0075646355   | 17,14  | 1,78%<br>0,30  |           | 12.07.24<br>22:26:40 | 300<br>5.189,50   |
| TELENOR ASA<br>NO0010063308   | 10,48  | 0,19%<br>0,02  |           | 12.07.24<br>22:26:28 | 1.185<br>12.477,83  |
| TGS ASA<br>NO0003078800   | 10,87  | 1,40%<br>0,15  |           | 12.07.24<br>22:26:30 | 400<br>4.432,00   |
| TOMRA SYSTEMS ASA<br>NO0012470089   | 12,62  | 5,96%<br>0,71  |           | 12.07.24<br>22:26:51 | 17.334<br>216.617,48  |
| VAR ENERGI ASA<br>NO0011202772  | 3,062  | -0,65%<br>-0,02  |           | 12.07.24<br>22:26:51 | 17.368<br>54.003,87   |
| YARA INTERNATIONAL ASA<br>NO0010208051  | 25,29  | 1,32%<br>0,33  |           | 12.07.24<br>22:26:24 | 2.706<br>68.516,84  |