

NORWAY OBX (TR)

ISIN: NO0000000021 WKN: -

Přehled

10.07.2024 16:34:30

Cena

1.310,10 NOKZměna  0,73% (9,51)

Základní údaje

ISIN NO0000000021

Symbol -

Stát Norway

Nástroje v indexu 25

Typ indexu -

Typ cenného papíru Index

Tržní data

Otevírací cena 1.300,65 NOK

Max 1.312,72 NOK

Min 1.299,88 NOK

Závěrečná cena (předchozí den) 1.300,59 NOK

Obchodovaný objem (mil.) 37.209

Objem (kusy) 3.462.356.668

Futures a opce

Související Futures -

Související Opce -



51

Minulá výkonnost nezaručuje výkonnost budoucí.

Zdroj: FactSet

Aktuální analýzy a prognózy

Z trhů

Datum	Nadpis	Stáhnout
09.07.2024	 Political environment weighs on outlook	
03.07.2024	 Global Strategy 3Q 2024	
21.06.2024	 Global Equity Ratings	
20.06.2024	 Bosnia and Herzegovina Growth to remain subdued ...	
14.06.2024	 Global Equity Ratings	

Detaily

10.07.2024 16:34:30

Cena

1.310,10 NOK

Změna



0,73% (9,51)

Základní údaje

ISIN NO0000000021

Symbol -

Stát Norway

Typ cenného papíru Index

Nástroje v indexu 25

Tržní data

Otevírací cena 1.300,65 NOK

Max 1.312,72 NOK

Min 1.299,88 NOK

Závěrečná cena (předchozí den) 1.300,59 NOK

Obchodovaný objem (mil.) 37.209

Objem (kusy) 3.462.356.668

Výkonnost a riziko

	6m	1r	3r
Výkonn. (%)	+9,15%	+18,61%	+29,17%
Výkonn. (abs.)	+109,05	+204,06	+293,69
Beta	-	-	-
Volatilita	10,44	11,90	16,24



51




Minulá výkonnost nezaručuje výkonnost budoucí.

Zdroj: FactSet

Ceny

Ø cena 5 dní Ø objem 5 dní (ks.)	1.314,46 NOK (38.104.882)
Ø cena 30 dní Ø objem 30 dní (ks.)	1.320,42 NOK (24.493.901)
Ø cena 100 dní Ø objem 100 dní (ks.)	1.263,41 NOK (19.681.209)
Ø cena 250 dní Ø objem 250 dní (ks.)	1.209,25 NOK (18.471.753)
YTD Max datum	1.365,56 NOK (03.06.2024)
YTD Min datum	1.125,61 NOK (08.02.2024)
52týdenní max. datum	1.365,56 NOK (03.06.2024)
52týdenní min. datum	1.087,72 NOK (10.07.2023)

Složení

Název  ISIN	Cena	Změna %  Změna +/-	Výkonnost 	Datum Čas	Obrat v kusech  Peněžní obrat 
AKER BP ASA NO0010345853	262,05	-1,08% -2,85		10.07.24 16:20:00	- -
BW LPG LTD. SGXZ69436764	18,27	0,38% 0,07		10.07.24 16:34:37	89.435 1.603.966,19
CAVENDISH HYDROGEN ASA NO... NO0013219535	1,594	-6,89% -0,12		10.07.24 16:30:22	360.378 579.666,21
DNB BANK ASA NO0010161896	17,72	-0,48% -0,09		10.07.24 16:15:12	- -
EQUINOR ASA NO0010096985	24,855	-2,26% -0,57		10.07.24 16:33:14	52.209 1.307.543,65
FRONTLINE PLC CY0200352116	23,42	-0,34% -0,08		10.07.24 16:34:31	268.828 6.312.375,24
GOLDEN OCEAN GROUP LTD. BMG396372051	13,27	1,14% 0,15		10.07.24 16:34:16	325.518 4.309.697,42
HAFNIA LTD. BMG4233B1090	7,9909	0,77% 0,06		10.07.24 16:25:42	23.381 186.356,68
HOEEGH AUTOLINERS ASA NO0011082075	10,04	-2,90% -0,30		10.07.24 16:27:15	44.154 443.311,33
KONGSBERG GRUPPEN ASA NO0003043309	85,70	10,15% 7,90		10.07.24 16:24:11	4.339 360.824,05
MOWI ASA NO0003054108	14,965	-1,80% -0,28		10.07.24 16:29:58	16.559 249.906,15
MPC CONTAINER SHIPS ASA NO0010791353	22,22	1,00% 0,22		10.07.24 16:17:35	26.167 584.360,17
NEL ASA NO0010081235	0,509	-2,34% -0,01		10.07.24 16:34:24	5.106 2.599,57
NORDIC SEMICONDUCTOR ASA NO0003055501	155,275	0,57% 0,88		10.07.24 16:20:00	2.906 -
NORSK HYDRO ASA NO0005052605	65,97	-1,76% -1,18		10.07.24 16:20:00	524 -
NORWEGIAN AIR SHUTTLE ASA NO0010196140	0,915	-% -		10.07.24 16:32:15	269.158 240.371,21
ORKLA ASA NO0003733800	86,025	0,91% 0,78		10.07.24 16:20:00	- -
SALMAR ASA NO0010310956	573,75	0,61% 3,50		10.07.24 16:20:00	- -
STOREBRAND ASA NO0003053605	107,70	-0,65% -0,70		10.07.24 16:20:00	- -
SUBSEA 7 SA LU0075646355	197,80	-0,63% -1,25		10.07.24 16:20:00	342 -
TELENOR ASA NO0010063308	121,80	0,83% 1,00		10.07.24 16:20:00	408.004 49.409.284,40
TGS ASA NO0003078800	129,45	0,27% 0,35		10.07.24 16:20:00	- -
TOMRA SYSTEMS ASA NO0012470089	11,70	-1,93% -0,23		10.07.24 16:26:06	4.409 52.108,78
VAR ENERGI ASA NO0011202772	3,195	-0,13% -0,00		10.07.24 16:27:44	9.723 30.800,87
YARA INTERNATIONAL ASA NO0010208051	289,75	0,03% 0,10		10.07.24 16:20:00	46 -