

NORWAY OBX (TR)

ISIN: NO0000000021 WKN: -

Přehled

03.05.2024 18:05:02

Cena

1.285,62 NOKZměna  0,58% (7,43)

Základní údaje

ISIN NO0000000021

Symbol -

Stát Norway

Nástroje v indexu 25

Typ indexu -

Typ cenného papíru Index

Tržní data

Otevírací cena 1.278,19 NOK

Max 1.292,38 NOK

Min 1.276,90 NOK

Závěrečná cena (předchozí den) 1.278,19 NOK

Obchodovaný objem (mil.) 40.930

Objem (kusy) 3.875.794.303

Futures a opce

Související Futures -

Související Opce -

51



Minulá výkonnost nezaručuje výkonnost budoucí.

Zdroj: FactSet

Atuální analýzy a prognózy

Z trhů

Datum	Nadpis	Stáhnout
26.04.2024	 Global Equity Ratings	
03.04.2024	 Global Equity Ratings	
26.03.2024	 Global Strategy 2Q 2024	
13.03.2024	 Global Equity Ratings	
22.02.2024	 Global Equity Ratings	

Detaily

03.05.2024 18:05:02

Cena

1.285,62 NOK

Změna



0,58% (7,43)

Základní údaje

ISIN NO0000000021

Symbol -

Stát Norway

Typ cenného papíru Index

Nástroje v indexu 25

Tržní data

Otevírací cena 1.278,19 NOK

Max 1.292,38 NOK

Min 1.276,90 NOK

Závěrečná cena (předchozí den) 1.278,19 NOK

Obchodovaný objem (mil.) 40.930

Objem (kusy) 3.875.794.303

Výkonnost a riziko

	6m	1r	3r
Výkonn. (%)	+8,24%	+18,16%	+34,35%
Výkonn. (abs.)	+97,83	+197,60	+328,69
Beta	-	-	-
Volatilita	11,51	12,56	16,42



51






Minulá výkonnost nezaručuje výkonnost budoucí.

Zdroj: FactSet

Ceny

Ø cena 5 dní Ø objem 5 dní (ks.)	1.282,67 NOK (16.930.605)
Ø cena 30 dní Ø objem 30 dní (ks.)	1.257,27 NOK (18.552.977)
Ø cena 100 dní Ø objem 100 dní (ks.)	1.200,13 NOK (19.058.914)
Ø cena 250 dní Ø objem 250 dní (ks.)	1.170,92 NOK (17.450.809)
YTD Max datum	1.294,11 NOK (30.04.2024)
YTD Min datum	1.125,61 NOK (08.02.2024)
52týdenní max. datum	1.294,11 NOK (30.04.2024)
52týdenní min. datum	1.070,07 NOK (26.06.2023)

Složení

Název  ISIN	Cena	Změna %  Změna +/-	Výkonnost 	Datum Čas	Obrat v kusech  Peněžní obrat 
AKER BP ASA NO0010345853	22,57	-1,05% -0,24		03.05.24 22:26:41	1.647 37.293,97
BW LPG LTD BMG173841013	13,88	1,46% 0,20	█	03.05.24 22:26:41	6.907 95.787,49
DNB BANK ASA NO0010161896	16,955	2,42% 0,40	█	03.05.24 22:26:49	2.006 33.998,06
EQUINOR ASA NO0010096985	25,50	0,85% 0,22	█	03.05.24 22:26:25	44.278 1.125.656,03
FRONTLINE PLC CY0200352116	22,96	0,13% 0,03		03.05.24 22:26:54	3.581 82.305,33
GOLDEN OCEAN GROUP LTD. BMG396372051	13,72	0,48% 0,07		03.05.24 22:26:34	1.943 26.514,57
HAFNIA LTD. BMG4233B1090	7,27	0,41% 0,03		03.05.24 22:26:52	860 6.277,40
HOEEGH AUTOLINERS ASA NO0011082075	9,565	-0,98% -0,10		03.05.24 22:26:53	13.434 128.139,63
KONGSBERG GRUPPEN ASA NO0003043309	68,50	1,86% 1,25	█	03.05.24 22:26:52	2.560 173.716,15
MOWI ASA NO0003054108	16,64	2,09% 0,34	█	03.05.24 22:26:25	8.307 137.667,50
MPC CONTAINER SHIPS ASA NO0010791353	1,5015	1,80% 0,03	█	03.05.24 22:26:47	86.572 129.356,96
NEL ASA NO0010081235	0,449	2,39% 0,01	█	03.05.24 22:26:37	3.084.310 1.382.003,81
NORDIC SEMICONDUCTOR ASA NO0003055501	10,905	4,96% 0,52	█	03.05.24 22:26:45	2.787 30.631,35
NORSK HYDRO ASA NO0005052605	5,944	3,27% 0,19	█	03.05.24 22:26:25	11.519 67.221,10
NORWEGIAN AIR SHUTTLE ASA NO0010196140	1,2485	0,40% 0,01		03.05.24 22:26:30	32.920 41.092,02
ORKLA ASA NO0003733800	6,795	6,42% 0,41	█	03.05.24 22:26:30	9.225 62.647,80
PGS ASA NO0010199151	0,6982	-0,57% -0,00		03.05.24 22:02:06	- -
SALMAR ASA NO0010310956	57,05	0,62% 0,35		03.05.24 22:26:33	314 17.628,65
STOREBRAND ASA NO0003053605	9,03	0,39% 0,04		03.05.24 22:26:42	1.134 10.275,82
SUBSEA 7 SA LU0075646355	15,41	0,26% 0,04		03.05.24 22:26:41	490 7.562,00
TELENOR ASA NO0010063308	11,09	0,64% 0,07		03.05.24 22:26:29	19.611 217.389,02
TGS ASA NO0003078800	10,37	0,10% 0,01		03.05.24 22:26:30	490 5.047,00
TOMRA SYSTEMS ASA NO0012470089	12,24	5,25% 0,61	█	03.05.24 22:26:53	12.652 152.127,46
VAR ENERGI ASA NO0011202772	3,054	-1,07% -0,03		03.05.24 22:26:52	15.074 45.995,60
YARA INTERNATIONAL ASA NO0010208051	27,07	1,58% 0,42	█	03.05.24 22:26:25	6.000 161.567,33