

OMX STOCKHOLM BENCHMARK_PI

ISIN: SE0000744203 WKN: -

Přehled

03.06.2024 17:35:07

Cena

834,0700 SEK

Změna ▲ 0,22% (1,80)

Základní údaje

ISIN SE0000744203

Symbol -

Stát Sweden

Nástroje v indexu 110

Typ indexu Price Index

Typ cenného papíru Index

Tržní data

Otevírací cena 840,0142 SEK

Max 842,2367 SEK

Min 831,8906 SEK

Závěrečná cena (předchozí den) 832,2678 SEK

Obchodovaný objem (mil.) -

Objem (kusy) -

TOP 5

Název	Cena	+ - (%)	Trend
NIBE INDUS...	55,96	+4,83	▲
CAMURUS AB...	605,50	+4,22	▲
CELLAVISIO...	270,00	+3,05	▲
FASTIGHETS...	72,56	+2,69	▲
ATRIUM LJU...	205,50	+2,49	▲

Denní 1t 1m 6m 1r 3r

FLOP 5

Název	Cena	+ - (%)	Trend
EOLUS VIND...	77,60	-3,96	▼
INTERNATIO...	142,40	-3,46	▼
SECTRA AB ...	232,40	-3,25	▼
BONESUPPOR...	246,20	-3,22	▼

51




Minulá výkonnost nezaručuje výkonnost budoucí.

Zdroj: FactSet

Aktuální analýzy a prognózy

Z trhů			
Datum	Nadpis	Stáhnout	
29.05.2024	Global Equity Ratings	↓	
26.04.2024	Global Equity Ratings	↓	
03.04.2024	Global Equity Ratings	↓	
26.03.2024	Global Strategy 2Q 2024	↓	
13.03.2024	Global Equity Ratings	↓	

NYFOSA AB ... 103,80 -2,72 

Denní 1t 1m 6m 1r 3r

Futures a opce

Související Futures -

Související Opce -

Detaily

03.06.2024 17:35:07

Cena

834,0700 SEKZměna ▲ 0,22% (1,80)

Základní údaje

ISIN SE0000744203

Symbol -

Stát Sweden

Typ cenného papíru Index

Nástroje v indexu 110

Tržní data

Otevírací cena 840,0142 SEK

Max 842,2367 SEK

Min 831,8906 SEK

Závěrečná cena (předchozí den) 832,2678 SEK

Obchodovaný objem (mil.) -

Objem (kusy) -

Výkonnost a riziko

	6m	1r	3r
Výkonn. (%)	+16,65%	+13,90%	+7,27%
Výkonn. (abs.)	+119,07	+101,76	+56,50
Beta	-	-	-
Volatilita	11,37	12,54	18,32

51



Minulá výkonnost nezaručuje výkonnost budoucí.

Zdroj: FactSet

Ceny





Ø cena 5 dní Ø objem 5 dní (ks.)	831,2444 SEK (0)
Ø cena 30 dní Ø objem 30 dní (ks.)	825,0867 SEK (0)
Ø cena 100 dní Ø objem 100 dní (ks.)	792,6235 SEK (0)
Ø cena 250 dní Ø objem 250 dní (ks.)	739,2560 SEK (0)
YTD Max datum	848,7032 SEK (23.05.2024)
YTD Min datum	726,4012 SEK (17.01.2024)
52týdenní max. datum	848,7032 SEK (23.05.2024)
52týdenní min. datum	639,3205 SEK (26.10.2023)

Složení

Strana 1 z 4

<< <

> >>

Název  ISIN	Cena	Změna %  Změna +/-	Výkonnost 	Datum Čas	Obrat v kusech  Peněžní obrat 
AAK AB SE0011337708	291,40	-1,02% -3,00		03.06.24 17:29:45	217.079 63.204.237,00
ABB LTD CH0012221716	577,40	0,31% 1,80		03.06.24 17:29:32	1.062.439 614.580.893,80
ADDLIFE AB SER. B SE0014401378	113,50	-0,79% -0,90		03.06.24 17:29:40	78.818 8.929.485,10
ADDNODE GROUP AB SER. B SE0017885767	119,40	-1,49% -1,80		03.06.24 17:29:43	189.425 22.573.583,40
ADDTECH AB SER. B SE0014781795	243,20	-1,94% -4,80		03.06.24 17:29:31	236.577 57.771.970,40
AFRICA OIL CORP CA00829Q1019	19,28	-0,62% -0,12		03.06.24 17:29:40	905.075 17.752.062,91
AFRY AB SE0005999836	187,20	-1,58% -3,00		03.06.24 17:29:31	155.791 29.250.072,90
ALFA LAVAL AB SE0000695876	481,70	-0,72% -3,50		03.06.24 17:29:42	379.817 183.507.555,50
ASSA ABLOY AB SER. B SE0007100581	307,60	0,13% 0,40		03.06.24 17:29:47	1.122.626 345.549.679,05
ASTRAZENECA PLC GB0009895292	1.652,50	0,58% 9,50		03.06.24 17:29:39	345.365 566.643.049,25
ATLAS COPCO AB SER. A SE0017486889	201,90	0,55% 1,10		03.06.24 17:29:58	3.550.649 717.784.455,30
ATLAS COPCO AB SER. B SE0017486897	173,70	0,26% 0,45		03.06.24 17:29:38	1.349.429 234.953.961,36
ATRIUM LJUNGBERG AB SER. ... SE0000191827	205,50	2,49% 5,00	■	03.06.24 17:29:30	39.017 7.584.692,50
AUTOLIV INC. SDB SE0021309614	1.325,40	-1,02% -13,60		03.06.24 17:29:49	53.229 71.116.122,00
AXFOOD AB SE0006993770	279,50	0,29% 0,80		03.06.24 17:29:52	144.981 39.443.708,80
BILIA AB SER. A SE0009921588	147,20	-0,81% -1,20		03.06.24 17:29:37	98.739 14.585.406,00
BILLERUD AB SE0000862997	106,20	1,05% 1,10	■	03.06.24 17:29:43	442.320 46.219.409,75
BIOGAIA AB SER. B SE0017769995	127,10	-0,55% -0,70		03.06.24 17:29:54	153.332 19.294.874,80
BIOTAGE AB SE0000454746	185,90	0,27% 0,50		03.06.24 17:29:45	105.763 19.457.933,30
BOLIDEN AB SE0020050417	362,50	-1,17% -4,30		03.06.24 17:29:42	1.437.626 518.896.613,70
BONESUPPORT HOLDING AB SE0009858152	246,20	-3,22% -8,20		03.06.24 17:29:30	133.150 32.817.969,60
BOOZT AB SE0009888738	137,50	0,44% 0,60		03.06.24 17:29:38	93.532 12.722.833,70
CAMURUS AB NPV SE0007692850	605,50	4,22% 24,50	■	03.06.24 17:29:41	100.999 60.021.566,00

CASTELLUM AB SE0000379190	132,95	1,84% 2,40	■	03.06.24 17:29:42	1.859.274 244.733.033,50
CELLAVISION AB SE0000683484	270,00	3,05% 8,00	■	03.06.24 17:29:40	15.396 4.104.443,25
CIBUS NORDIC REAL ESTATE ... SE0010832204	154,25	0,65% 1,00	■	03.06.24 17:29:50	164.868 25.189.832,84
CLOETTA AB SER. B SE0002626861	19,72	1,65% 0,32	■	03.06.24 17:29:35	1.010.664 19.802.099,50
DIÖS FASTIGHETER AB SE0001634262	91,40	0,72% 0,65	■	03.06.24 17:29:51	92.188 8.357.598,83
DOMETIC GROUP AB SE0007691613	74,35	0,07% 0,05	■	03.06.24 17:29:50	601.889 44.873.398,07
ELECTROLUX AB SER. B SE0016589188	100,80	1,02% 1,02	■	03.06.24 17:29:56	1.502.170 152.742.650,06