

AUSTRIA CECE RDX(EUR)

ISIN: AT0000802079 WKN:

-

Přehled

18.10.2021 11:53:42

Cena

2.156,98 EURZměna  -0,65% (-14,11)

Základní údaje

| | |
|--------------------|--------------|
| ISIN | AT0000802079 |
| Symbol | - |
| Stát | Russia |
| Nástroje v indexu | 15 |
| Typ indexu | - |
| Typ cenného papíru | Index |

Tržní data





| | |
|--------------------------------|-----------------|
| Otevírací cena | 2.176,53 EUR |
| Max | 2.179,76 EUR |
| Min | 2.149,73 EUR |
| Závěrečná cena (předchozí den) | 2.171,09 EUR |
| Obchodovaný objem (mil.) | - |
| Objem (kusy) | - |

TOP 5

| Název | Cena | + - (%) | Trend |
|---------------|--------|---------|-------------------------------------------------------------------------------------|
| MAIL.RU GR... | 21,52 | +1,99 |  |
| SEVERSTAL'... | 22,34 | +1,55 |  |
| PHOSAGRO P... | 25,52 | +1,27 |  |
| NOVOLIPETS... | 30,00 | +1,15 |  |
| TCS GROUP ... | 110,70 | +0,91 |  |

Denní **1t** 1m 6m 1r 3r

FLOP 5

| Název | Cena | + - (%) | Trend |
|---------------|--------|---------|-------------------------------------------------------------------------------------|
| SBERBANK O... | 20,44 | -2,20 |  |
| GAZPROM PJ... | 10,13 | -1,60 |  |
| NOVATEK PJ... | 264,70 | -1,30 |  |
| ROSNEFT OI... | 8,94 | -0,84 |  |












51

Minulá výkonnost nezaručuje výkonnost budoucí.

Zdroj: FactSet

Atuální analýzy a prognózy

| Z trhů | | | |
|------------|-------------------------------------------------------------------------------------------------------------------------------------------|--|---------------------------------------------------------------------------------------|
| Datum | Nadpis | | Stáhnout |
| 14.10.2021 |  Rates will go up faster this year | |  |
| 11.10.2021 |  The inflation heat is on | | |
| 11.10.2021 |  Price increases did not yet say the last word | |  |
| 05.10.2021 |  Global Strategy 4Q 2021 | |  |
| 04.10.2021 |  Central banks need to reflect the bold step in Cze... | |  |

X5 RETAIL ... 32,97 -0,84 ↘

Denní 1t 1m 6m 1r 3r

Futures a opce

Související Futures 0

Související Opce -

Detaily

18.10.2021 11:53:42

Cena

2.156,98 EUR

Změna

**-0,65%** (-14,11)

Základní údaje

ISIN AT0000802079

Symbol -

Stát Russia

Typ cenného papíru Index

Nástroje v indexu 15

Tržní data

Otevírací cena 2.176,53
EURMax 2.179,76
EURMin 2.149,73
EURZávěrečná cena (předchozí
den) 2.171,09
EUR

Obchodovaný objem (mil.) -

Objem (kusy) -

Výkonnost a riziko

| | 6m | 1r | 3r |
|----------------|---------|---------|---------|
| Výkonn. (%) | +37,15% | +84,05% | +59,55% |
| Výkonn. (abs.) | +588,03 | +991,46 | +810,32 |
| Beta | - | - | - |
| Volatilita | 17,44 | 23,12 | 31,65 |



51

Minulá výkonnost nezaručuje výkonnost budoucí.

Zdroj: FactSet

Ceny

| | |
|----------------------------------------|---------------------------|
| Ø cena 5 dní Ø objem 5 dní (ks.) | 2.157,17 EUR (0) |
| Ø cena 30 dní Ø objem 30 dní (ks.) | 2.001,13 EUR (0) |
| Ø cena 100 dní Ø objem 100 dní (ks.) | 1.859,14 EUR (0) |
| Ø cena 250 dní Ø objem 250 dní (ks.) | 1.641,24 EUR (0) |
| YTD Max datum | 2.175,79 EUR (15.10.2021) |
| YTD Min datum | 1.411,23 EUR (04.01.2021) |
| 52týdenní max. datum | 2.175,79 EUR (15.10.2021) |
| 52týdenní min. datum | 1.095,64 EUR (02.11.2020) |

Složení

| Název  ISIN | Cena | Změna %  Změna +/- | Výkonnost  | Datum Čas | Obrat v kusech  Peněžní obrat  |
|-------------------------------------------------------------------------------------------------|--------|--------------------------------------------------------------------------------------------------------|-----------------------------------------------------------------------------------------------|----------------------|---------------------------------------------------------------------------------------------------------------------------------------------------------------------------------------------------------|
| GAZPROM PJSC SPONSORED AD... US3682872078 | 10,13 | -1,60% -0,17 | | 18.10.21 11:53:26 | 1.410.958 14.330.592,61 |
| MAGNIT GDR US55953Q2021 | 17,55 | -0,28% -0,05 | | 18.10.21 11:53:42 | 40.721 715.886,77 |
| MAIL.RU GROUP LTD. ADR US5603172082 | 21,52 | 1,99% 0,42 | █ | 18.10.21 11:50:49 | 49.455 1.059.050,00 |
| NORNICKEL PAO ADR US55315J1025 | 32,37 | -0,28% -0,09 | | 18.10.21 11:48:15 | 74.288 2.407.573,75 |
| NOVATEK PJSC US6698881090 | 264,70 | -1,31% -3,50 | | 18.10.21 11:51:15 | 11.437 3.028.623,90 |
| NOVOLIPETSK STEEL SPON. G... US67011E2046 | 30,00 | 1,15% 0,34 | █ | 18.10.21 11:51:33 | 53.002 1.584.485,20 |
| OIL CO LUKOIL PJSC US69343P1057 | 102,50 | 0,00% 0,00 | | 18.10.21 11:51:23 | 38.763 3.978.225,10 |
| PHOSAGRO PJSC US71922G2093 | 25,52 | 1,27% 0,32 | █ | 18.10.21 11:49:43 | 35.244 892.095,44 |
| POLYUS PJSC SPON. GDR CLA... US73181M1172 | 95,10 | 0,32% 0,30 | | 18.10.21 11:52:29 | 15.351 1.442.065,75 |
| ROSNEFT OIL CO US67812M2070 | 8,94 | -0,84% -0,08 | | 18.10.21 11:53:04 | 419.622 3.764.420,38 |
| SBERBANK OF RUSSIA SPON US80585Y3080 | 20,44 | -2,20% -0,46 | | 18.10.21 11:52:05 | 760.954 15.602.629,38 |
| SEVERSTAL' PAO GDR US8181503025 | 22,34 | 1,55% 0,34 | █ | 18.10.21 11:50:50 | 84.561 1.886.649,46 |
| TATNEFT PJSC US8766292051 | 48,06 | -0,50% -0,24 | | 18.10.21 11:51:54 | 26.581 1.280.520,70 |
| TCS GROUP HOLDING PLC ADR US87238U2033 | 110,70 | 0,91% 1,00 | █ | 18.10.21 11:52:01 | 31.296 3.460.275,20 |
| X5 RETAIL GROUP US98387E2054 | 32,97 | -0,84% -0,28 | | 18.10.21 11:53:22 | 43.144 1.422.827,36 |